

ΑΤΛΑΣ ΤΕΪΠΣ Α.Β.Ε.Ε.

ΕΤΗΣΙΕΣ ΕΤΑΙΡΙΚΕΣ ΚΑΙ ΕΝΟΠΟΙΗΜΕΝΕΣ

ΟΙΚΟΝΟΜΙΚΕΣ ΚΑΤΑΣΤΑΣΕΙΣ

ΣΥΜΦΩΝΑ ΜΕ ΤΑ

ΔΙΕΘΝΗ ΠΡΟΤΥΠΑ ΧΡΗΜΑΤΟΟΙΚΟΝΟΜΙΚΗΣ ΑΝΑΦΟΡΑΣ

ΤΗΣ ΧΡΗΣΗΣ 1 ΙΑΝΟΥΑΡΙΟΥ - 31 ΔΕΚΕΜΒΡΙΟΥ 2016

ΑΤΛΑΣ ΤΕΪΠΣ Α.Β.Ε.Ε.
ΠΕΡΙΕΧΟΜΕΝΑ ΟΙΚΟΝΟΜΙΚΩΝ ΚΑΤΑΣΤΑΣΕΩΝ

	Σελίδα
Έκθεση του Διοικητικού Συμβουλίου	2
Έκθεση Ελέγχου Ανεξάρτητου Ορκωτού Ελεγκτή Λογιστή	10
Κατάσταση Οικονομικής Θέσης της 31 Δεκεμβρίου 2016	12
Κατάσταση Συνολικού Εισοδήματος της χρήσης που έληξε την 31 Δεκεμβρίου 2016	13
Κατάσταση Μεταβολών Ιδίων Κεφαλαίων της χρήσης που έληξε την 31 Δεκεμβρίου 2016	14
Κατάσταση Ταμειακών Ροών της χρήσης που έληξε την 31 Δεκεμβρίου 2016	15
Σημειώσεις επί των Οικονομικών Καταστάσεων	16-59
1. Γενικές πληροφορίες για την Εταιρεία	16
2. Βάση κατάρτισης των οικονομικών καταστάσεων	16
3. Σύνοψη σημαντικών λογιστικών αρχών	18
4. Νέα Πρότυπα, Τροποποιήσεις Προτύπων και Διερμηνείες	28
5. Διαχείριση χρηματοοικονομικών κινδύνων	33
6. Κύκλος εργασιών	38
7. Κόστος πωληθέντων	38
8. Λοιπά λειτουργικά έσοδα / (έξοδα)	39
9. Έξοδα διοικητικής λειτουργίας	39
10. Έξοδα λειτουργίας διαθέσεως	40
11. Χρηματοοικονομικά (Έξοδα) – Έσοδα	40
12. Αποσβέσεις	41
13. Κόστος μισθοδοσίας	41
14. Τρέχων και αναβαλλόμενος φόρος εισοδήματος	42
15. Ιδιοχρησιμοποιούμενα ενσώματα πάγια στοιχεία	45
16. Άυλα περιουσιακά στοιχεία	47
17. Επενδύσεις σε συνδεδεμένες επιχειρήσεις	48
18. Λοιπές μακροπρόθεσμες απαιτήσεις	48
19. Αποθέματα	48
20. Πελάτες και λοιπές απαιτήσεις	49
21. Χρηματοοικονομικά περιουσιακά στοιχεία	49
22. Ταμειακά διαθέσιμα και ισοδύναμα	50
23. Μετοχικό κεφάλαιο – αποθεματικά	50
24. Μακροπρόθεσμος και βραχυπρόθεσμος δανεισμός	51
25. Προβλέψεις για αποζημίωση προσωπικού	53
26. Επιχορηγήσεις	55
27. Προμηθευτές και λοιπές υποχρεώσεις	56
28. Ενδεχόμενες υποχρεώσεις	57
29. Ανειλημμένες υποχρεώσεις	57
30. Συναλλαγές με συνδεδεμένα μέρη	58
31. Γεγονότα μεταγενέστερα των οικονομικών καταστάσεων	59

Συνοπτικά Οικονομικά Στοιχεία και Πληροφορίες της χρήσης 1 Ιανουαρίου – 31 Δεκεμβρίου 2016

ΑΤΛΑΣ ΤΕΪΠΣ Α.Β.Ε.Ε.**ΕΚΘΕΣΗ ΔΙΑΧΕΙΡΙΣΗΣ ΔΙΟΙΚΗΤΙΚΟΥ ΣΥΜΒΟΥΛΙΟΥ****ΕΚΘΕΣΗ ΤΟΥ ΔΙΟΙΚΗΤΙΚΟΥ ΣΥΜΒΟΥΛΙΟΥ ΕΠΙ ΤΩΝ ΕΝΟΠΟΙΗΜΕΝΩΝ ΟΙΚΟΝΟΜΙΚΩΝ ΚΑΤΑΣΤΑΣΕΩΝ ΚΑΙ ΑΥΤΩΝ ΤΗΣ ΜΗΤΡΙΚΗΣ ΕΤΑΙΡΕΙΑΣ ΓΙΑ ΤΗ ΧΡΗΣΗ 1.1.2016 – 31.12.2016**

Προς την

Τακτική Γενική Συνέλευση των Μετόχων, για την έγκριση των ενοποιημένων οικονομικών καταστάσεων της χρήσεως 2016

Κύριοι Μέτοχοι,

Σύμφωνα με το άρθρο 43α παρ. 3 και 107 παράγραφος 3 του Κ.Ν. 2190/20 υποβάλλουμε συνημμένα στη παρούσα Γενική Συνέλευση τις ενοποιημένες και εταιρικές οικονομικές καταστάσεις για τη διαχειριστική περίοδο 1/1/2016 – 31/12/2016 με τις παρατηρήσεις μας πάνω σ' αυτές και παρακαλούμε να τις εγκρίνετε.

1. ΠΕΡΙΟΥΣΙΑ ΟΜΙΛΟΥ - ΕΤΑΙΡΕΙΑΣ

Για την καλύτερη ενημέρωση των μετόχων σε ότι αφορά την περιουσία παρατίθεται στη συνέχεια πίνακας που την απεικονίζει κατά την 31/12/2016 και αντίστοιχα κατά την 31/12/2015, έτσι ώστε να προκύπτει η εσωτερική αξία της μετοχής, που αποτελεί την μικρότερη μονάδα αποτίμησης της επενδυμένης περιουσίας του μετόχου.

ΕΝΕΡΓΗΤΙΚΟ	Ο ΟΜΙΛΟΣ		Η ΕΤΑΙΡΕΙΑ	
	31.12.2016	31.12.2015	31.12.2016	31.12.2015
Πάγιο ενεργητικό	33.454.029	26.482.123	33.225.062	26.287.719
Κυκλοφορούν ενεργητικό	25.918.623	26.716.220	26.316.869	27.003.185
ΣΥΝΟΛΟ ΕΝΕΡΓΗΤΙΚΟΥ	59.372.652	53.198.343	59.541.931	53.290.904

ΥΠΟΧΡΕΩΣΕΙΣ	Ο ΟΜΙΛΟΣ		Η ΕΤΑΙΡΕΙΑ	
	31.12.2016	31.12.2015	31.12.2016	31.12.2015
Μακροπρόθεσμες υποχρεώσεις	12.203.980	11.321.352	12.147.799	11.261.944
Βραχυπρόθεσμες υποχρεώσεις	26.082.557	21.507.021	25.933.605	21.262.825
ΣΥΝΟΛΟ ΥΠΟΧΡΕΩΣΕΩΝ	38.286.537	32.828.373	38.081.404	32.524.769

ΑΤΛΑΣ ΤΕΪΠΣ Α.Β.Ε.Ε.

ΕΚΘΕΣΗ ΔΙΑΧΕΙΡΙΣΗΣ ΔΙΟΙΚΗΤΙΚΟΥ ΣΥΜΒΟΥΛΙΟΥ

ΙΔΙΑ ΚΕΦΑΛΑΙΑ	Ο ΟΜΙΛΟΣ		Η ΕΤΑΙΡΕΙΑ	
	31.12.2016	31.12.2015	31.12.2016	31.12.2015
Σύνολο Ενεργητικού	59.372.652	53.198.343	59.541.931	53.290.904
Μείον				
Σύνολο Υποχρεώσεων	38.286.537	32.828.373	38.081.404	32.524.769
Σύνολο Περιουσίας	21.086.115	20.369.970	21.460.528	20.766.135

Από τον παραπάνω πίνακα, προκύπτει ότι αυξήθηκε η περιουσία κατά € 716.145 για τον Όμιλο και κατά € 694.393 για την Εταιρεία. Η αύξηση αυτή προήλθε ως ακολούθως:

	Ο ΟΜΙΛΟΣ		
	31.12.2016	31.12.2015	Διαφορά
Μετοχικό κεφάλαιο	4.365.831	4.365.831	-
Διαφορά από έκδοση μετοχών υπέρ το άρτιο	7.274.344	7.274.344	-
Αποθεματικά	1.904.065	1.751.983	152.082
Υπόλοιπο κερδών εις νέον	7.541.875	6.977.812	564.063
Σύνολο Ιδίων Κεφαλαίων Μετόχων εταιρείας	21.086.115	20.369.970	716.145
Δικαιώματα Μειοψηφίας	-	-	-
Σύνολο Ιδίων Κεφαλαίων του Ομίλου	21.086.115	20.369.970	716.145

	Η ΕΤΑΙΡΕΙΑ		
	31.12.2016	31.12.2015	Διαφορά
Μετοχικό κεφάλαιο	4.365.831	4.365.831	-
Διαφορά από έκδοση μετοχών υπέρ το άρτιο	7.274.344	7.274.344	-
Αποθεματικά	1.884.107	1.732.025	152.082
Υπόλοιπο κερδών εις νέον	7.936.246	7.393.935	542.311
Σύνολο Ιδίων Κεφαλαίων της Εταιρείας	21.460.528	20.766.135	694.393

ΑΤΛΑΣ ΤΕΪΠΣ Α.Β.Ε.Ε.**ΕΚΘΕΣΗ ΔΙΑΧΕΙΡΙΣΗΣ ΔΙΟΙΚΗΤΙΚΟΥ ΣΥΜΒΟΥΛΙΟΥ****2. ΑΠΟΤΕΛΕΣΜΑΤΑ ΧΡΗΣΕΩΣ**

Στις υποβαλλόμενες προς έγκριση Ενοποιημένες - Εταιρικές Οικονομικές Καταστάσεις εκτίθεται ο υπολογισμός του διαμορφωθέντος οικονομικού αποτελέσματος κατά τη διαχειριστική περίοδο 1/1/2016 – 31/12/2016. Ειδικότερα το τελικό οικονομικό αποτέλεσμα έχει ως εξής:

	Ο ΟΜΙΛΟΣ		Η ΕΤΑΙΡΕΙΑ	
	2016	2015	2016	2015
Κύκλος εργασιών	70.204.619	72.352.824	70.194.777	72.341.911
Κόστος πωλήσεων	(57.757.811)	(61.775.010)	(57.812.720)	(61.829.911)
Μικτά κέρδη εκμεταλλεύσεως	12.446.808	10.577.814	12.382.057	10.512.000
Άλλα έσοδα εκμετάλλευσης	493.635	645.725	492.973	645.598
Έξοδα διοικητικής λειτουργίας	(2.213.030)	(3.218.705)	(2.196.648)	(3.186.092)
Έξοδα λειτουργίας διαθέσεως	(4.011.340)	(3.628.130)	(3.998.560)	(3.617.173)
Άλλα έξοδα εκμετάλλευσης	(22.168)	(74.975)	(16.902)	(62.412)
Κέρδη προ φόρων και χρηματοδοτικών αποτελεσμάτων	6.693.906	4.301.729	6.662.921	4.291.921
Έσοδα χρηματοοικονομικής λειτουργίας	68.312	53.222	68.312	53.124
Έξοδα χρηματοοικονομικής λειτουργίας	(1.825.077)	(2.159.929)	(1.824.826)	(2.159.273)
Κέρδη προ φόρων	4.937.141	2.195.023	4.906.407	2.185.772
(Φόρος Εισοδήματος)	(1.720.997)	(671.916)	(1.712.014)	(663.766)
Κέρδη μετά από φόρους	3.216.144	1.523.107	3.194.393	1.522.006

Για τη σύνταξη με βάση τα Δ.Π.Χ.Α. απαιτείται επίσης όπως η διοίκηση προβαίνει σε σημαντικές λογιστικές παραδοχές, εκτιμήσεις και κρίσεις. Οι παραδοχές εκτιμήσεις και κρίσεις που θα μπορούσαν να έχουν τη σημαντικότερη επίδραση στις οικονομικές καταστάσεις περιγράφονται κατωτέρω:

ΑΤΛΑΣ ΤΕΪΠΣ Α.Β.Ε.Ε.

ΕΚΘΕΣΗ ΔΙΑΧΕΙΡΙΣΗΣ ΔΙΟΙΚΗΤΙΚΟΥ ΣΥΜΒΟΥΛΙΟΥ

Φόρος εισοδήματος

Προκειμένου να προσδιοριστεί η πρόβλεψη της Εταιρείας για φόρους εισοδήματος απαιτείται σημαντική υποκειμενική κρίση. Κατά την κανονική ροή των εργασιών της επιχείρησης λαμβάνουν χώρα πολλές συναλλαγές και υπολογισμοί για τους οποίους ο ακριβής υπολογισμός του φόρου είναι αβέβαιος. Στην περίπτωση που οι τελικοί φόροι που προκύπτουν μετά από τους φορολογικούς ελέγχους είναι διαφορετικοί από τα ποσά που αρχικά είχαν καταχωρηθεί, οι διαφορές αυτές θα επηρεάσουν το φόρο εισοδήματος και τις προβλέψεις για αναβαλλόμενους φόρους στην χρήση που ο προσδιορισμός των φορολογικών διαφορών θα λάβει χώρα.

Αναβαλλόμενες φορολογικές απαιτήσεις

Οι αναβαλλόμενες φορολογικές απαιτήσεις αναγνωρίζονται για όλες τις αχρησιμοποίητες φορολογικές ζημιές στο βαθμό που είναι πιθανό ότι θα υπάρξουν επαρκή φορολογικά κέρδη που θα συμψηφιστούν αυτές οι φορολογικές ζημιές. Για τον καθορισμό του ύψους της αναβαλλόμενης φορολογικής απαίτησης που μπορεί να αναγνωριστεί, απαιτούνται σημαντικές κρίσεις και εκτιμήσεις της Διοίκησης της Εταιρείας, οι οποίες βασίζονται στα μελλοντικά φορολογητέα κέρδη που θα προκύψουν.

Πρόβλεψη για αποθέματα

Η Εταιρεία προβαίνει σε εκτιμήσεις σχετικά με την αποτίμηση των αποθεμάτων της στη χαμηλότερη τιμή μεταξύ της τρέχουσας και της καθαρής ρευστοποιήσιμης αξίας. Η ρευστοποιήσιμη αξία των αποθεμάτων της Εταιρείας, μπορεί να διαφέρει σε σχέση με εκείνη που εκτιμήθηκε κατά την ημερομηνία σύνταξης των οικονομικών καταστάσεων.

Πρόβλεψη για εμπορικές και λοιπές απαιτήσεις

Η καταχώρηση προβλέψεων επισφαλών απαιτήσεων βασίζεται σε εκτιμήσεις της Διοίκησης της Εταιρείας για τη δυνατότητα είσπραξης των υπολοίπων των πελατών με βάση ιστορικές πληροφορίες αλλά και συγκεκριμένων παραδοχών. Το ποσό της πρόβλεψης επανεκτιμάται περιοδικά σε σχέση με την επάρκειά του σχετικά με τις επισφαλείς απαιτήσεις, καθώς και σε συνάρτηση και με την πιστωτική πολιτική που ακολουθείται από τη Διοίκηση της Εταιρείας.

Προγράμματα συγκεκριμένων παροχών

Το κόστος των παροχών συνταξιοδότησης καθορίζεται χρησιμοποιώντας αναλογιστικές μελέτες. Η αναλογιστική μελέτη περιλαμβάνει τη διενέργεια υποθέσεων για το προεξοφλητικό επιτόκιο, τις μελλοντικές αυξήσεις μισθών, τα ποσοστά θνησιμότητας τις μετακινήσεις προσωπικού, τον πληθωρισμό, τις ηλικίες συνταξιοδότησης και ποσοστά αναπηρίας. Λόγω της μακροπρόθεσμης φύσης αυτών των προγραμμάτων, τέτοιες εκτιμήσεις υπόκεινται σε σημαντική αβεβαιότητα.

Αποτίμηση παγίων περιουσιακών στοιχείων και αποσβέσεις αυτών

Τα ενσώματα πάγια περιουσιακά στοιχεία έχουν αποτιμηθεί στην αξία κτήσεως αυτών (ιστορικό κόστος). Οι αποσβέσεις των ενσώματων παγίων περιουσιακών στοιχείων λογίζονται με βάση τις ωφέλιμες ζωές αυτών. Η διοίκηση της Εταιρείας εξετάζει σε ετήσια βάση τα ενσώματα περιουσιακά στοιχεία προκειμένου να διαπιστώσει, εάν υφίστανται ενδείξεις απομείωσης της αξίας τους. Εάν υπάρχουν ενδείξεις υπολογίζεται η ανακτήσιμη αξία τους και όπου η λογιστική αξία ενός ενσώματου παγίου περιουσιακού στοιχείου υπερβαίνει την ανακτήσιμη αξία του, σχηματίζεται πρόβλεψη για ζημία από απομείωση, προκειμένου η λογιστική αξία του παγίου να απεικονίζει την ανακτήσιμη αξία του.

ΑΤΛΑΣ ΤΕΪΠΣ Α.Β.Ε.Ε.

ΕΚΘΕΣΗ ΔΙΑΧΕΙΡΙΣΗΣ ΔΙΟΙΚΗΤΙΚΟΥ ΣΥΜΒΟΥΛΙΟΥ

1. ΕΞΕΛΙΞΗ ΤΩΝ ΕΡΓΑΣΙΩΝ

Ο κύκλος εργασιών του Ομίλου ανήλθε σε € 70.204.619, ενώ κατά την προηγούμενη χρήση ανήλθε σε € 72.352.824, δηλαδή σημειώθηκε μείωση 2,97% (€ 2.148.205).

Τα μικτά κέρδη εκμεταλλεύσεως του Ομίλου ανήλθαν σε € 12.446.808, ενώ κατά την προηγούμενη χρήση σε € 10.577.814, σημειώθηκε δηλαδή αύξηση 17,67% (€ 1.868.994).

Τέλος κατά την κλειόμενη χρήση 2016, τα καθαρά κέρδη του Ομίλου ανήλθαν σε € 3.216.144, ενώ κατά την προηγούμενη χρήση 2015 σε € 1.523.106, δηλαδή σημειώθηκε αύξηση 111,16% (€ 1.693.038).

2. ΑΡΙΘΜΟΔΕΙΚΤΕΣ

Η στατιστική και δυναμική εικόνα του Ομίλου και της Εταιρείας παρουσιάζεται από τους παρακάτω αριθμοδείκτες:

	Ο Όμιλος		Η Εταιρεία	
	2016	2015	2016	2015
<u>Αριθμοδείκτες οικονομικής διάρθρωσης</u>				
Κυκλοφορούν Ενεργητικό ----- =	0,44	0,50	0,44	0,51
Σύνολο Ενεργητικού				
Πάγιο Ενεργητικό ----- =	0,56	0,49	0,56	0,50
Σύνολο Ενεργητικού				
Οι παραπάνω δείκτες δείχνουν την αναλογία κεφαλαίων που έχει διατεθεί σε κυκλοφοριακό και πάγιο ενεργητικό.				
Ίδια Κεφάλαια ----- =	0,55	0,62	0,56	0,64
Σύνολο Υποχρεώσεων				
Σύνολο Υποχρεώσεων ----- =	0,64	0,62	0,64	0,61
Σύνολο Παθητικού				
Ίδια Κεφάλαια ----- =	0,36	0,38	0,36	0,39
Σύνολο Παθητικού				

ΑΤΛΑΣ ΤΕΪΠΣ Α.Β.Ε.Ε.**ΕΚΘΕΣΗ ΔΙΑΧΕΙΡΙΣΗΣ ΔΙΟΙΚΗΤΙΚΟΥ ΣΥΜΒΟΥΛΙΟΥ**

(Δείκτες συνέχεια)	Ο Όμιλος		Η Εταιρεία	
	2016	2015	2016	2015
Ίδια Κεφάλαια ----- =	0,63	0,77	0,65	0,79
Πάγιο Ενεργητικό				
Κυκλοφορούν Ενεργητικό ----- =	0,99	1,24	1,01	1,27
Βραχυπρόθεσμες Υποχρεώσεις				

Ο δείκτης αυτός δείχνει την δυνατότητα της Εταιρείας και του Ομίλου να καλύψουν τις βραχυπρόθεσμες υποχρεώσεις τους με στοιχεία του κυκλοφορούντος ενεργητικού, απεικονίζει δηλαδή τη γενική ρευστότητα της Εταιρείας και του Ομίλου.

Αριθμοδείκτες αποδόσεως και αποδοτικότητας

Κέρδη προ Φόρων ----- =	0,07	0,03	0,07	0,03
Πωλήσεις Αγαθών & Υπηρεσιών				
Κέρδη προ Φόρων ----- =	0,07	0,03	0,07	0,03
Σύνολο Εσόδων				

Ο αριθμοδείκτης αυτός απεικονίζει την συνολική απόδοση του Ομίλου και της Εταιρείας σε σύγκριση με τις συνολικές της πωλήσεις.

Κέρδη προ Φόρων ----- =	0,23	0,11	0,23	0,11
Ίδια Κεφάλαια				

Ο αριθμοδείκτης αυτός απεικονίζει την απόδοση των Ιδίων Κεφαλαίων του Ομίλου και της Εταιρείας επί των κερδών προ φόρων.

Μικτά Αποτελέσματα ----- =	0,18	0,15	0,18	0,15
Πωλήσεις Αγαθών & Υπηρεσιών				

Ο αριθμοδείκτης αυτός απεικονίζει το ποσοστιαίο μέγεθος του μικτού κέρδους επί των πωλήσεων του Ομίλου και της Εταιρείας.

3. ΟΙΚΟΝΟΜΙΚΗ ΘΕΣΗ

Η οικονομική κατάσταση του Ομίλου και της Εταιρείας είναι ικανοποιητική και πρέπει να θεωρείται ότι ανταποκρίνεται στην εμφανιζόμενη εικόνα του ισολογισμού της κλειομένης χρήσεως.

ΑΤΛΑΣ ΤΕΪΠΣ Α.Β.Ε.Ε.

ΕΚΘΕΣΗ ΔΙΑΧΕΙΡΙΣΗΣ ΔΙΟΙΚΗΤΙΚΟΥ ΣΥΜΒΟΥΛΙΟΥ

4. ΠΡΟΒΛΕΠΟΜΕΝΗ ΠΟΡΕΙΑ ΤΟΥ ΟΜΙΛΟΥ ΚΑΙ ΤΗΣ ΕΤΑΙΡΕΙΑΣ

Όπως προκύπτει από την μέχρι τώρα πορεία των εργασιών του Ομίλου και της Εταιρείας, η νέα χρήση θα είναι κερδοφόρα και ο κύκλος εργασιών θα κυμανθεί σε ικανοποιητικά επίπεδα σε σχέση με την υπό έγκριση διαχειριστική περίοδο.

5. ΕΠΕΞΗΓΗΣΗ ΣΤΟΙΧΕΙΩΝ ΤΟΥ ΙΣΟΛΟΓΙΣΜΟΥ

ΑΚΙΝΗΤΑ ΤΗΣ ΜΗΤΡΙΚΗΣ ΕΤΑΙΡΕΙΑΣ

- (1) Η εταιρεία έχει στην κατοχή της γήπεδα συνολικής έκτασης 82.000 τετρ. μέτρων περίπου στην Αταλάντη Φθιώτιδας, αξίας € 2.130.732.
- (2) Επί των παραπάνω γηπέδων βρίσκονται τα βιομηχανοστάσια της εταιρείας αναπόσβεστης αξίας την 31/12/2016 € 7.547.932.
- (3) Η εταιρεία κατέχει ακίνητο στη Βάρη Αττικής αναπόσβεστης αξίας την 31/12/2016 € 767.616.
- (4) Επί των ανωτέρω γηπέδων και κτιρίων έχουν εγγραφεί προσημειώσεις υποθήκης € 10.460.000 υπέρ τραπεζών.

Πληροφορίες και διευκρινίσεις για τα περιουσιακά στοιχεία του Ομίλου και της Εταιρείας, τις μεθόδους αποτιμήσεως των αποθεμάτων, των απαιτήσεων και των υποχρεώσεων ως και των κονδυλίων του λογαριασμού «Αποτελέσματα Χρήσεως» περιλαμβάνονται στις σημειώσεις επί των Οικονομικών Καταστάσεων της 31ης Δεκεμβρίου 2016.

6. ΚΙΝΔΥΝΟΙ ΚΑΙ ΑΒΕΒΑΙΟΤΗΤΕΣ

Λόγω των δραστηριοτήτων του ο Όμιλος εκτίθεται σε διάφορους χρηματοοικονομικούς κινδύνους όπως εμπορικούς (περιλαμβανομένων μεταβολών σε επιτόκια, τιμές αγοράς), πιστωτικό κίνδυνο και κίνδυνο ρευστότητας. Συμβαδίζοντας με διεθνείς πρακτικές και μέσα στα πλαίσια της τοπικής αγοράς και του νομικού πλαισίου, το γενικό πρόγραμμα διαχείρισης κινδύνων της Εταιρείας εστιάζεται στην μείωση πιθανής έκθεσης στη μεταβλητότητα της αγοράς και στην μετρίαση οιασδήποτε αρνητικής επίδρασης στη χρηματοοικονομική θέση της Εταιρείας, στο βαθμό που αυτό είναι εφικτό.

(α) Πιστωτικός κίνδυνος

Ο Όμιλος δεν έχει σημαντική έκθεση σε πιστωτικό κίνδυνο καθώς οι πωλήσεις του πραγματοποιούνται προς ευρύ αριθμό πελατών. Επιπλέον, η πολιτική πωλήσεών της έγκειται μεταξύ άλλων, στο να εξασφαλίσει ότι οι πωλήσεις χονδρικής γίνονται σε πελάτες με αποδεδειγμένη πιστοληπτική ικανότητα. Τα πιστωτικά όρια πελατών καθορίζονται βάσει εσωτερικές και εξωτερικές αξιολογήσεις σύμφωνα πάντα με όρια που έχει καθορίσει η Διοίκηση του Ομίλου. Η χρήση πιστωτικών ορίων παρακολουθείται σε τακτά διαστήματα.

(β) Κίνδυνος ρευστότητας

Ο κίνδυνος ρευστότητας αντιμετωπίζεται με την εξασφάλιση ικανών ταμειακών πόρων και διαθεσίμων καθώς και την εξασφάλιση επαρκών πιστωτικών ορίων με τις συνεργαζόμενες τράπεζες. Λόγω της φύσης των δραστηριοτήτων του, ο Όμιλος έχει σαν στόχο να διατηρεί ευελιξία χρηματοδότησης μέσω πιστωτικών γραμμών.

ΑΤΛΑΣ ΤΕΪΠΣ Α.Β.Ε.Ε.

ΕΚΘΕΣΗ ΔΙΑΧΕΙΡΙΣΗΣ ΔΙΟΙΚΗΤΙΚΟΥ ΣΥΜΒΟΥΛΙΟΥ

Οι βραχυπρόθεσμες υποχρεώσεις του Ομίλου και της Εταιρείας καλύπτονται πλήρως από τα ταμειακά διαθέσιμα και το κεφάλαιο κίνησης.

Ο Όμιλος παρακολουθεί τον κίνδυνο έλλειψης πόρων με πρακτικές προγραμματισμού ρευστοποίησης. Οι πρακτικές λαμβάνουν υπόψη την λήξη των χρηματοοικονομικών στοιχείων του ενεργητικού και των υποχρεώσεων και τις αναμενόμενες ταμειακές ροές από τις δραστηριότητες. Ο σκοπός του Ομίλου είναι να έχει ισορροπία μεταξύ συνεχείας των πόρων χρηματοδότησης και ευελιξίας.

Ο Όμιλος συνάπτει δάνεια για να καλύψει τις χρηματοδοτικές του ανάγκες. Τα δάνεια αυτά φέρουν τόκο βάσει του κυμαινόμενου επιτοκίου Euribor. Ο Όμιλος παρακολουθεί τις διακυμάνσεις του επιτοκίου αυτού και η πολιτική του συνίσταται στη μη αγορά παραγώγων προϊόντων αντιστάθμισης αλλά στη διατήρηση του συνόλου των δανείων και των τραπεζικών καταθέσεων σε κυμαινόμενη βάση επιτοκίου.

7. ΆΛΛΑ ΣΗΜΑΝΤΙΚΑ ΓΕΓΟΝΟΤΑ

Από τη λήξη της κλειόμενης χρήσεως 2016 και μέχρι την ημέρα συντάξεως της Εκθέσεως αυτής δεν συνέβησαν άλλα σημαντικά γεγονότα που θα έπρεπε να αναφερθούν εδώ και η όλη πορεία των εργασιών του Ομίλου και της Εταιρείας βαίνει ομαλά.

Το Διοικητικό Συμβούλιο της Εταιρείας θεωρεί τα εκτεθέντα ως απολογισμό επί των πεπραγμένων του κατά την διαχειριστική περίοδο 1/1/2016 – 31/12/2016 με τα συγκεκριμένα οικονομικά αποτελέσματα και ελπίζει σε ανοδική πορεία των εργασιών του Ομίλου και της Εταιρείας κατά τη διανυόμενη νέα χρήση 2017.

Επίσης υποβάλλει προς έγκριση στην παρούσα Γενική Συνέλευση τις Ενοποιημένες Οικονομικές Καταστάσεις της 31ης Δεκεμβρίου 2016 και ευελπιστεί ότι, με ιδιαίτερη απόφασή της θα απαλλάξει τα μέλη του Διοικητικού Συμβουλίου και τους Ελεγκτές από κάθε ευθύνη αποζημίωσης για τη διαχειριστική περίοδο 1/1/2016 – 31/12/2016.

Αταλάντη, 15 ΜΑΙΟΥ 2017

Ο Πρόεδρος του Δ.Σ.




Παναγιώτης Χ. Λάντζης

Ο Αντιπρόεδρος του Δ.Σ και
Διευθύνων Σύμβουλος



Ιάσωνας Π. Λάντζης

Ο Οικονομικός Διευθυντής



Κυριάκος Γ. Παπαστέφανος



Προς τους Μετόχους της Εταιρείας **ΑΤΛΑΣ ΤΕΙΠΣ ΑΝΩΝΥΜΗ ΒΙΟΜΗΧΑΝΙΚΗ ΚΑΙ ΕΜΠΟΡΙΚΗ ΕΤΑΙΡΕΙΑ ΣΥΓΚΟΛΛΗΤΙΚΩΝ ΕΙΔΩΝ ΚΑΙ ΥΛΙΚΩΝ ΣΥΣΚΕΥΑΣΙΑΣ**

Έκθεση επί των Εταιρικών και Ενοποιημένων Χρηματοοικονομικών Καταστάσεων

Ελέγξαμε τις συνημμένες εταιρικές και ενοποιημένες χρηματοοικονομικές καταστάσεις της Εταιρείας ΑΤΛΑΣ ΤΕΙΠΣ ΑΝΩΝΥΜΗ ΒΙΟΜΗΧΑΝΙΚΗ ΚΑΙ ΕΜΠΟΡΙΚΗ ΕΤΑΙΡΕΙΑ ΣΥΓΚΟΛΛΗΤΙΚΩΝ ΕΙΔΩΝ ΚΑΙ ΥΛΙΚΩΝ ΣΥΣΚΕΥΑΣΙΑΣ, οι οποίες αποτελούνται από την εταιρική και ενοποιημένη κατάσταση χρηματοοικονομικής θέσης της 31ης Δεκεμβρίου 2016, τις εταιρικές και ενοποιημένες καταστάσεις συνολικού εισοδήματος, μεταβολών ιδίων κεφαλαίων και ταμειακών ροών της χρήσεως που έληξε την ημερομηνία αυτή, καθώς και περίληψη σημαντικών λογιστικών αρχών και μεθόδων και λοιπές επεξηγηματικές πληροφορίες.

Ευθύνη της Διοίκησης για τις Εταιρικές και Ενοποιημένες Χρηματοοικονομικές Καταστάσεις.

Η διοίκηση έχει την ευθύνη για την κατάρτιση και εύλογη παρουσίαση αυτών των εταιρικών και ενοποιημένων χρηματοοικονομικών καταστάσεων σύμφωνα με τα Διεθνή Πρότυπα Χρηματοοικονομικής Αναφοράς, όπως αυτά έχουν υιοθετηθεί από την Ευρωπαϊκή Ένωση, όπως και για εκείνες τις εσωτερικές δικλίδες, που η διοίκηση καθορίζει ως απαραίτητες, ώστε να καθίσταται δυνατή η κατάρτιση εταιρικών και ενοποιημένων χρηματοοικονομικών καταστάσεων απαλλαγμένων από ουσιώδη ανακρίβεια, που οφείλεται είτε σε απάτη είτε σε λάθος.

Ευθύνη του Ελεγκτή

Η δική μας ευθύνη είναι να εκφράσουμε γνώμη επί αυτών των εταιρικών και ενοποιημένων χρηματοοικονομικών καταστάσεων με βάση τον έλεγχό μας. Διενεργήσαμε τον έλεγχό μας σύμφωνα με τα Διεθνή Πρότυπα Ελέγχου, που έχουν ενσωματωθεί στην Ελληνική Νομοθεσία (ΦΕΚ/Β' /2848/23.10.2012). Τα πρότυπα αυτά απαιτούν να συμμορφωνόμαστε με κανόνες δεοντολογίας, καθώς και να σχεδιάζουμε και διενεργούμε τον έλεγχο με σκοπό την απόκτηση εύλογης διασφάλισης για το εάν οι εταιρικές και ενοποιημένες χρηματοοικονομικές καταστάσεις είναι απαλλαγμένες από ουσιώδη ανακρίβεια. Ο έλεγχος περιλαμβάνει τη διενέργεια διαδικασιών για την απόκτηση ελεγκτικών τεκμηρίων, σχετικά με τα ποσά και τις γνωστοποιήσεις στις εταιρικές και τις ενοποιημένες χρηματοοικονομικές καταστάσεις. Οι επιλεγόμενες διαδικασίες βασίζονται στην κρίση του ελεγκτή περιλαμβανομένης της εκτίμησης των κινδύνων ουσιώδους ανακρίβειας των εταιρικών και ενοποιημένων χρηματοοικονομικών καταστάσεων, που οφείλεται είτε σε απάτη είτε σε λάθος. Κατά τη διενέργεια αυτών των εκτιμήσεων κινδύνου, ο ελεγκτής εξετάζει τις εσωτερικές δικλίδες που σχετίζονται με την κατάρτιση και εύλογη παρουσίαση των εταιρικών και ενοποιημένων χρηματοοικονομικών καταστάσεων της εταιρείας, με σκοπό το σχεδιασμό ελεγκτικών διαδικασιών κατάλληλων για τις περιστάσεις, αλλά όχι με σκοπό την έκφραση γνώμης επί της αποτελεσματικότητας των εσωτερικών δικλίδων της εταιρείας. Ο έλεγχος περιλαμβάνει επίσης την αξιολόγηση της καταλληλότητας των λογιστικών αρχών και μεθόδων που χρησιμοποιήθηκαν και του εύλογου των εκτιμήσεων που έγιναν από τη διοίκηση, καθώς και αξιολόγηση της συνολικής παρουσίασης των εταιρικών και ενοποιημένων χρηματοοικονομικών καταστάσεων.

Πιστεύουμε ότι τα ελεγκτικά τεκμήρια που έχουμε συγκεντρώσει είναι επαρκή και κατάλληλα για τη θεμελίωση της ελεγκτικής μας γνώμης.

Γνώμη

Κατά τη γνώμη μας, οι συνημμένες εταιρικές και ενοποιημένες χρηματοοικονομικές καταστάσεις παρουσιάζουν εύλογα, από κάθε ουσιώδη άποψη, την οικονομική θέση της Εταιρείας ΑΤΛΑΣ ΤΕΙΠΣ ΑΝΩΝΥΜΗ ΒΙΟΜΗΧΑΝΙΚΗ ΚΑΙ ΕΜΠΟΡΙΚΗ ΕΤΑΙΡΕΙΑΣ ΣΥΓΚΟΛΛΗΤΙΚΩΝ ΕΙΔΩΝ ΚΑΙ ΥΛΙΚΩΝ ΣΥΣΚΕΥΑΣΙΑΣ και των θυγατρικών αυτής κατά την 31η Δεκεμβρίου 2016, τη χρηματοοικονομική τους επίδοση και τις ταμειακές τους ροές για τη χρήση που έληξε την ημερομηνία αυτή σύμφωνα με τα Διεθνή Πρότυπα Χρηματοοικονομικής Αναφοράς, όπως αυτά έχουν υιοθετηθεί από την Ευρωπαϊκή Ένωση.

Άλλο Θέμα

Οι εταιρικές και ενοποιημένες χρηματοοικονομικές καταστάσεις της Εταιρείας ΑΤΛΑΣ ΤΕΙΠΣ ΑΝΩΝΥΜΗ ΒΙΟΜΗΧΑΝΙΚΗ ΚΑΙ ΕΜΠΟΡΙΚΗ ΕΤΑΙΡΕΙΑ ΣΥΓΚΟΛΛΗΤΙΚΩΝ ΕΙΔΩΝ ΚΑΙ ΥΛΙΚΩΝ ΣΥΣΚΕΥΑΣΙΑΣ για τη χρήση που έληξε την 31 Δεκεμβρίου 2015 είχαν ελεγχθεί από άλλο Ορκωτό Ελεγκτή Λογιστή, ο οποίος εξέδωσε έκθεση ελέγχου χωρίς διαφοροποίηση την 5η Μαΐου 2016 επί των χρηματοοικονομικών καταστάσεων της προηγούμενης χρήσης.

Έκθεση επί Άλλων Νομικών και Κανονιστικών Απαιτήσεων

Λαμβάνοντας υπόψη ότι η διοίκηση έχει την ευθύνη για την κατάρτιση της Έκθεσης Διαχείρισης του Διοικητικού Συμβουλίου, κατ' εφαρμογή των διατάξεων της παραγράφου 5 του άρθρου 2 (μέρος Β) του Ν. 4336/2015, σημειώνουμε ότι:

- A. Κατά τη γνώμη μας η Έκθεση Διαχείρισης του Διοικητικού Συμβουλίου έχει καταρτισθεί σύμφωνα με τις ισχύουσες νομικές απαιτήσεις των άρθρων 43α και 107^Α του Κωδ. Ν. 2190/1920 και το περιεχόμενο αυτής αντιστοιχεί με τις συνημμένες εταιρικές και ενοποιημένες χρηματοοικονομικές καταστάσεις της χρήσης που έληξε την 31/12/2016.
- B. Με βάση τη γνώση που αποκτήσαμε κατά το έλεγχό μας, για την Εταιρεία ΑΤΛΑΣ ΤΕΙΠΣ ΑΝΩΝΥΜΗ ΒΙΟΜΗΧΑΝΙΚΗ ΚΑΙ ΕΜΠΟΡΙΚΗ ΕΤΑΙΡΕΙΑΣ ΣΥΓΚΟΛΛΗΤΙΚΩΝ ΕΙΔΩΝ ΚΑΙ ΥΛΙΚΩΝ ΣΥΣΚΕΥΑΣΙΑΣ Α.Ε. και το περιβάλλον της, δεν έχουμε εντοπίσει ουσιώδεις ανακρίβειες στην Έκθεση Διαχείρισης του Διοικητικού της Συμβουλίου.



ΠραϊσγουωτερχαουςΚούπερς
Ανώνυμη Ελεγκτική Εταιρεία
Λ. Κηφισίας 268 - 15232 Χαλάνδρι
ΑΜ ΣΟΕΑ 113

Αθήνα, 30 Μαΐου 2017

Ο Ορκωτός Ελεγκτής Λογιστής

Φώτης Συμυρνής
ΑΜ ΣΟΕΑ 52 861

ΑΤΛΑΣ ΤΕΪΠΣ Α.Β.Ε.Ε.
**ΚΑΤΑΣΤΑΣΗ ΟΙΚΟΝΟΜΙΚΗΣ ΘΕΣΗΣ
ΤΗΣ 31 ΔΕΚΕΜΒΡΙΟΥ 2016**
(Ποσά σε ΕΥΡΩ, εκτός εάν αναφέρεται διαφορετικά)

	Σημείωση	Ο ΟΜΙΛΟΣ		Η ΕΤΑΙΡΕΙΑ	
		31.12.2016	31.12.2015	31.12.2016	31.12.2015
ΕΝΕΡΓΗΤΙΚΟ					
Ιδιοχρησιμοποιούμενα ενσώματα πάγια στοιχεία	15	33.414.213	26.408.830	33.185.246	26.214.426
Άυλα περιουσιακά στοιχεία	16	19.691	9.147	19.691	9.147
Λοιπές μακροπρόθεσμες απαιτήσεις	18	20.125	15.847	20.125	15.847
Αναβαλλόμενες φορολογικές απαιτήσεις	14	-	48.299	-	48.299
Σύνολο παγίου ενεργητικού		33.454.029	26.482.123	33.225.062	26.287.719
Αποθέματα	19	7.282.050	7.946.877	7.282.050	7.946.877
Πελάτες και λοιπές απαιτήσεις	20	13.798.496	14.130.318	14.211.354	14.419.640
Χρηματοοικονομικά περιουσιακά στοιχεία που αποτιμώνται στην εύλογη αξία μέσω αποτελεσμάτων	21	6.788	49.066	6.788	49.066
Ταμειακά διαθέσιμα και ισοδύναμα	22	4.831.289	4.589.959	4.816.677	4.587.602
Σύνολο κυκλοφορούντος ενεργητικού		25.918.623	26.716.220	26.316.869	27.003.185
ΣΥΝΟΛΟ ΕΝΕΡΓΗΤΙΚΟΥ		59.372.652	53.198.343	59.541.931	53.290.904
ΙΔΙΑ ΚΕΦΑΛΑΙΑ ΚΑΙ ΥΠΟΧΡΕΩΣΕΙΣ					
Μετοχικό κεφάλαιο	23	4.365.831	4.365.831	4.365.831	4.365.831
Αποθεματικά	23	7.274.344	7.274.344	7.274.344	7.274.344
Λοιπά αποθεματικά	23	1.904.065	1.751.983	1.884.107	1.732.025
Αποτελέσματα εις νέον		7.541.875	6.977.812	7.936.246	7.393.935
Σύνολο Ιδίων Κεφαλαίων Μετόχων εταιρείας (α)		21.086.115	20.369.970	21.460.528	20.766.135
Δικαιώματα Μειοψηφίας (β)		-	-	-	-
Σύνολο Ιδίων Κεφαλαίων γ=(α+β)		21.086.115	20.369.970	21.460.528	20.766.135
Μακροπρόθεσμος δανεισμός	24	10.935.760	10.134.217	10.935.760	10.134.217
Υποχρεώσεις παροχών προσωπικού λόγω εξόδου από την Υπηρεσία	25	463.527	429.863	407.346	370.455
Επιχορηγήσεις	26	605.190	757.273	605.190	757.273
Αναβαλλόμενες φορολογικές υποχρεώσεις	14	199.503	-	199.503	-
Μακροπρόθεσμες υποχρεώσεις		12.203.980	11.321.352	12.147.799	11.261.944
Προμηθευτές	27	10.962.988	9.698.968	10.958.833	9.688.629
Λοιπές υποχρεώσεις	27	2.891.323	1.291.404	2.746.525	1.064.329
Υποχρεώσεις από φόρο εισοδήματος	14	1.549.708	506.553	1.549.708	499.771
Βραχυπρόθεσμος δανεισμός	24	10.678.539	10.010.096	10.678.539	10.010.096
Βραχυπρόθεσμες υποχρεώσεις		26.082.558	21.507.021	25.933.605	21.262.825
Σύνολο Υποχρεώσεων (δ)		38.286.537	32.828.373	38.081.404	32.524.769
ΣΥΝΟΛΟ ΙΔΙΩΝ ΚΕΦΑΛΑΙΩΝ ΚΑΙ ΥΠΟΧΡΕΩΣΕΩΝ (γ+δ)		59.372.652	53.198.343	59.541.931	53.290.904

Οι σημειώσεις στις σελίδες 15-59 αποτελούν αναπόσπαστο μέρος των οικονομικών καταστάσεων.

ΑΤΛΑΣ ΤΕΪΠΣ Α.Β.Ε.Ε.

**ΚΑΤΑΣΤΑΣΗ ΣΥΝΟΛΙΚΟΥ ΕΙΣΟΔΗΜΑΤΟΣ
ΤΗΣ ΧΡΗΣΗΣ ΠΟΥ ΕΛΗΞΕ ΤΗΝ 31 ΔΕΚΕΜΒΡΙΟΥ 2016**
(Ποσά σε ΕΥΡΩ, εκτός εάν αναφέρεται διαφορετικά)

	Σημείωση	Ο ΟΜΙΛΟΣ		Η ΕΤΑΙΡΕΙΑ	
		2016	2015	2016	2015
Κύκλος εργασιών	6	70.204.619	72.352.824	70.194.777	72.341.911
Κόστος πωληθέντων	7	(57.757.811)	(61.775.010)	(57.812.720)	(61.829.911)
Μικτά κέρδη εκμεταλλεύσεως		12.446.809	10.577.814	12.382.057	10.512.000
Λοιπά λειτουργικά έσοδα	8	493.635	645.725	492.973	645.598
Έξοδα διοικητικής λειτουργίας	9	(2.213.030)	(3.218.705)	(2.196.648)	(3.186.092)
Έξοδα λειτουργίας διαθέσεως	10	(4.011.340)	(3.628.130)	(3.998.560)	(3.617.173)
Λοιπά λειτουργικά έξοδα	8	(22.168)	(74.975)	(16.902)	(62.412)
Κέρδη προ φόρων και χρηματοδοτικών αποτελεσμάτων		6.693.906	4.301.729	6.662.921	4.291.921
Χρηματοοικονομικά έσοδα	11	68.312	53.222	68.312	53.124
Χρηματοοικονομικά έξοδα	11	(1.825.077)	(2.159.929)	(1.824.826)	(2.159.273)
Κέρδη προ φόρων		4.937.141	2.195.022	4.906.407	2.185.772
Φόρος Εισοδήματος	14	(1.720.997)	(671.916)	(1.712.014)	(663.766)
Καθαρά κέρδη χρήσης από συνεχιζόμενες δραστηριότητες (Α)		3.216.144	1.523.105	3.194.393	1.522.006
Λοιπά συνολικά εισοδήματα μετά από φόρους (Β)		-	-	-	-
Συγκεντρωτικά συνολικά εισοδήματα περιόδου μετά από φόρους (Α) + (Β)		3.216.144	1.523.105	3.194.393	1.522.006

Οι σημειώσεις στις σελίδες 15-59 αποτελούν αναπόσπαστο μέρος των οικονομικών καταστάσεων.

ΑΤΛΑΣ ΤΕΪΠΣ Α.Β.Ε.Ε.
**ΚΑΤΑΣΤΑΣΗ ΜΕΤΑΒΟΛΩΝ ΙΔΙΩΝ ΚΕΦΑΛΑΙΩΝ
ΤΗΣ ΧΡΗΣΗΣ ΠΟΥ ΕΛΗΞΕ ΤΗΝ 31 ΔΕΚΕΜΒΡΙΟΥ 2016**
(Ποσά σε ΕΥΡΩ, εκτός εάν αναφέρεται διαφορετικά)

Ο ΟΜΙΛΟΣ	Μετοχικό Κεφάλαιο	Διαφορά από έκδοση μετοχών υπέρ το άρτιο	Αποθεματικά	Υπόλοιπο κερδών/ (ζημιών)	Σύνολο
Ποσά προηγούμενης χρήσης 2015					
Υπόλοιπο την 1η Ιανουαρίου 2015	3.885.591	2.754.581	1.560.515	5.646.174	13.846.861
Είσπραξη από έκδοση μετοχών	480.240	4.519.763	-	-	5.000.003
Καθαρό κέρδος περιόδου	-	-	-	1.483.719	1.483.719
Αφορολόγητα Αποθεματικά	-	-	152.082	-	152.082
Τακτικό αποθεματικό	-	-	39.387	-	39.387
Υπόλοιπο εις νέον	-	-	-	(152.081)	(152.081)
Υπόλοιπο στις 31 Δεκεμβρίου 2015	4.365.831	7.274.344	1.751.984	6.977.812	20.369.971
Ποσά κλειόμενης χρήσης 2016					
Υπόλοιπο την 1η Ιανουαρίου 2016	4.365.831	7.274.344	1.751.984	6.977.812	20.369.971
Καθαρό κέρδος περιόδου	-	-	-	3.216.144	3.216.144
Αφορολόγητα Αποθεματικά	-	-	152.082	-	152.082
Τακτικό αποθεματικό	-	-	-	-	-
Υπόλοιπο εις νέον	-	-	-	(152.082)	(152.082)
Διανεμηθέντα μερίσματα	-	-	-	(2.500.000)	(2.500.000)
Υπόλοιπο στις 31 Δεκεμβρίου 2016	4.365.831	7.274.344	1.904.065	7.541.875	21.086.115
Η ΕΤΑΙΡΕΙΑ	Μετοχικό Κεφάλαιο	Διαφορά από έκδοση μετοχών υπέρ το άρτιο	Αποθεματικά	Υπόλοιπο κερδών/ (ζημιών)	Σύνολο
Ποσά προηγούμενης χρήσης 2015					
Υπόλοιπο την 1η Ιανουαρίου 2015	3.885.591	2.754.581	1.541.557	6.062.397	14.244.126
Είσπραξη από έκδοση μετοχών	480.240	4.519.763	-	-	5.000.003
Καθαρό κέρδος περιόδου	-	-	-	1.483.620	1.483.620
Αφορολόγητα Αποθεματικά	-	-	152.082	-	152.082
Τακτικό αποθεματικό	-	-	38.386	-	38.386
Υπόλοιπο εις νέον	-	-	-	(152.082)	(152.082)
Υπόλοιπο στις 31 Δεκεμβρίου 2015	4.365.831	7.274.344	1.732.025	7.393.935	20.766.135
Ποσά κλειόμενης χρήσης 2016					
Υπόλοιπο την 1η Ιανουαρίου 2016	4.365.831	7.274.344	1.732.025	7.393.935	20.766.135
Καθαρό κέρδος περιόδου	-	-	-	3.194.393	3.194.393
Αφορολόγητα Αποθεματικά	-	-	152.082	-	152.082
Τακτικό αποθεματικό	-	-	-	-	-
Υπόλοιπο εις νέον	-	-	-	(152.082)	(152.082)
Διανεμηθέντα μερίσματα	-	-	-	(2.500.000)	(2.500.000)
Υπόλοιπο στις 31 Δεκεμβρίου 2016	4.365.831	7.274.344	1.884.107	7.936.246	21.460.528

Οι σημειώσεις στις σελίδες 15-59 αποτελούν αναπόσπαστο μέρος των οικονομικών καταστάσεων.

ΑΤΛΑΣ ΤΕΪΠΣ Α.Β.Ε.Ε.
**ΚΑΤΑΣΤΑΣΗ ΤΑΜΕΙΑΚΩΝ ΡΟΩΝ
ΤΗΣ ΧΡΗΣΗΣ ΠΟΥ ΕΛΗΞΕ ΤΗΝ 31 ΔΕΚΕΜΒΡΙΟΥ 2016
(Ποσά σε ΕΥΡΩ, εκτός εάν αναφέρεται διαφορετικά)**

	Ο ΟΜΙΛΟΣ		Η ΕΤΑΙΡΕΙΑ	
	2016	2015	2016	2015
Ταμειακές Ροές Λειτουργικών Δραστηριοτήτων				
Κέρδη προ φόρων	4.937.141	2.195.022	4.906.407	2.185.772
Προσαρμογές του αποτελέσματος σε σχέση με τις εξής συναλλαγές:				
Αποσβέσεις ενσώματων ακινητοποιήσεων	1.521.886	1.277.162	1.502.612	1.249.364
Αποσβέσεις ασώματων ακινητοποιήσεων	5.815	2.502	5.815	2.502
Αποσβέσεις κρατικών επιχορηγήσεων	(152.082)	(152.082)	(152.082)	(152.082)
Πρόβλεψη υποτίμησης χρεογράφων	42.278	952.920	42.278	952.920
Πρόβλεψη για επισφαλείς απαιτήσεις & απαξιωμένα αποθέματα	507.201	(743.449)	507.201	(743.449)
Πρόβλεψη για αποζημίωση προσωπικού λόγω συνταξιοδότησης	33.663	27.356	36.890	23.394
Αποτέλεσμα από πώληση παγίων	(1.806)	(109.378)	(1.806)	(109.378)
Έσοδα από τόκους και κέρδη από συναλλαγματικές διαφορές	(68.312)	(53.222)	(68.312)	(53.124)
Έξοδα από τόκους και ζημιές από συναλλαγματικές διαφορές	1.825.077	2.159.929	1.824.826	2.159.273
Κέρδη εκμ-σης πριν από τις μεταβολές του κεφαλαίου κίνησης	8.650.861	5.556.760	8.603.829	5.515.192
Μεταβολές στο κεφάλαιο κίνησης:				
Μείωση / (αύξηση) αποθεμάτων	590.787	2.510.268	590.787	2.510.268
Μείωση / (αύξηση) απαιτήσεων από πελάτες και λοιπούς λογαριασμούς	(37.076)	(3.485.864)	(224.875)	(3.253.611)
Μείωση / (αύξηση) χρηματοοικονομικών περιουσιακών Στοιχείων	-	-	-	-
(Μείωση) / αύξηση υποχρεώσεων	1.826.280	(283.851)	1.932.400	(522.642)
(Αύξηση) / μείωση λοιπών μακροπρόθεσμων απαιτήσεων	44.020	300.204	44.020	261.204
(Μείωση) / αύξηση λοιπών μακροπρόθεσμων υποχρεώσεων	(101.685)	1.399.301	(48.299)	1.464.031
Πληρωμές φόρων	(673.259)	(671.916)	(664.276)	(663.766)
Σύνολο ταμειακών ροών λειτουργικών δραστηριοτήτων	10.299.928	5.324.902	10.233.586	5.310.676
Ταμειακές ροές επενδυτικών δραστηριοτήτων				
Αγορά ενσώματων και άυλων παγίων περιουσιακών στοιχείων	(8.546.259)	(4.375.923)	(8.492.424)	(4.363.123)
Εισπράξεις από πωλήσεις ενσώματων και άυλων παγίων	4.439	138.000	4.439	138.000
Εισπράξεις από τόκους	68.312	53.222	68.312	53.124
Σύνολο ταμειακών ροών επενδυτικών δραστηριοτήτων	(8.473.508)	(4.184.701)	(8.419.673)	(4.171.999)
Ταμειακές ροές χρηματοοικονομικών δραστηριοτήτων				
Εισπράξεις από αύξηση μετοχικού κεφαλαίου	-	5.000.003	-	5.000.003
Πληρωμές τόκων	(1.825.077)	(2.159.929)	(1.824.826)	(2.159.273)
Πληρωμές κεφαλαίου χρηματοδοτικών μισθώσεων	(1.789.028)	(847.302)	(1.789.028)	(847.302)
Καθαρή μεταβολή μακροπρόθεσμων δανείων	2.590.571	36.765	2.590.571	36.765
Καθαρή μεταβολή βραχυπρόθεσμων δανείων	668.443	184.911	668.443	184.911
Πληρωμές μερισμάτων	(1.230.000)	-	(1.230.000)	-
Σύνολο ταμειακών ροών χρηματοοικονομικών δραστηριοτήτων	(1.585.091)	2.214.448	(1.584.840)	2.215.104
Αύξηση στα χρηματικά διαθέσιμα	241.329	3.354.649	229.074	3.353.782
Διαθέσιμα στην αρχή της περιόδου	4.589.960	1.235.311	4.587.603	1.233.822
Διαθέσιμα στο τέλος της περιόδου	4.831.289	4.589.960	4.816.677	4.587.603

Οι σημειώσεις στις σελίδες 15-59 αποτελούν αναπόσπαστο μέρος των οικονομικών καταστάσεων.

ΑΤΛΑΣ ΤΕΪΠΣ Α.Β.Ε.Ε.

ΣΗΜΕΙΩΣΕΙΣ ΕΠΙ ΤΩΝ ΕΝΟΠΟΙΗΜΕΝΩΝ ΚΑΙ ΕΤΑΙΡΙΚΩΝ ΟΙΚΟΝΟΜΙΚΩΝ ΚΑΤΑΣΤΑΣΕΩΝ ΤΗΣ 31 ΔΕΚΕΜΒΡΙΟΥ 2016

(Τα ποσά σε ΕΥΡΩ, εκτός εάν αναφέρεται διαφορετικά)

1. Γενικές πληροφορίες για την Εταιρεία

Η ΑΤΛΑΣ ΤΕΪΠΣ Α.Β.Ε.Ε. (η «Εταιρεία») ιδρύθηκε το 1998 με έδρα τη Σκάλα Αταλάντης. Η Εταιρεία δραστηριοποιείται στην παραγωγή και εμπορία συγκολλητικών ταινιών, αυτοκόλλητων προϊόντων και υλικών συσκευασίας.

Οι ενοποιημένες και οι εταιρικές οικονομικές καταστάσεις της χρήσης που έληξε την 31 Δεκεμβρίου 2016 περιλαμβάνουν τις οικονομικές καταστάσεις της Εταιρείας και του Ομίλου (εφεξής «Οικονομικές Καταστάσεις»).

Το όνομα της θυγατρικής εταιρείας παρουσιάζεται στη Σημείωση 30 της παρούσας Έκθεσης.

Ο Όμιλος δραστηριοποιείται σε Ελλάδα, Ευρώπη και σε τρίτες χώρες. Αναλυτικά στοιχεία πωλήσεων παρουσιάζονται στη Σημείωση 6 της Έκθεσης αυτής.

Η ηλεκτρονική διεύθυνση της Εταιρείας είναι www.atlas-tapes.gr.

Οι οικονομικές καταστάσεις έχουν εγκριθεί προς δημοσίευση από το Διοικητικό Συμβούλιο της Εταιρείας την **15/05/2017** και υπόκεινται στην έγκριση της Ετήσιας Τακτικής Γενικής Συνέλευσης των Μετόχων.

2. Βάση κατάρτισης των οικονομικών καταστάσεων

2.1 Σημείωση συμμόρφωσης και βάση παρουσίασης

Οι οικονομικές καταστάσεις έχουν καταρτισθεί σύμφωνα με τα Διεθνή Πρότυπα Χρηματοοικονομικής Αναφοράς (ΔΠΧΑ), όπως αυτά έχουν εκδοθεί από το Συμβούλιο Διεθνών Λογιστικών Προτύπων (ΣΔΛΠ) καθώς και σύμφωνα με τις σχετικές Διερμηνείες τους που έχουν εκδοθεί από τη Μόνιμη Επιτροπή Διερμηνειών όπως αυτά έχουν υιοθετηθεί από την Ευρωπαϊκή Ένωση και εφαρμόζονται υποχρεωτικά για τη χρήση που λήγει την 31 Δεκεμβρίου 2015. Δεν υπάρχουν πρότυπα και διερμηνείες προτύπων που να έχουν εφαρμοστεί πριν την ημερομηνία έναρξης εφαρμογής τους.

Οι οικονομικές καταστάσεις έχουν συνταχθεί με βάση την αρχή του ιστορικού κόστους και την αρχή της συνέχισης της δραστηριότητας ("going concern principle").

Το μακροοικονομικό και χρηματοοικονομικό περιβάλλον στην Ελλάδα εμφανίζει σημάδια σταθεροποίησης, ωστόσο εξακολουθεί να υπάρχει αβεβαιότητα. Οι έλεγχοι κεφαλαίων που αρχικώς επιβλήθηκαν στη χώρα την 28 Ιουνίου 2015, συνεχίζουν να υφίστανται, μολονότι έχουν μερικώς χαλαρώσει. Οι έλεγχοι κεφαλαίου είχαν βραχυχρόνια επίπτωση στις εγχώριες δραστηριότητες της Εταιρείας, ωστόσο αυτό έχει ομαλοποιηθεί. Με την υπόθεση ότι δεν θα υπάρχουν περαιτέρω περιορισμοί στους ελέγχους κεφαλαίων στο επόμενο χρονικό διάστημα και ότι οι συμφωνημένοι όροι και προϋποθέσεις του τρίτου προγράμματος διάσωσης θα εφαρμοστούν, δεν αναμένεται σημαντική αρνητική επίπτωση στις δραστηριότητες της Εταιρείας στην Ελλάδα.

Η Διοίκηση εκτιμά συνεχώς τον πιθανό αντίκτυπο τυχόν αλλαγών στο μακροοικονομικό και χρηματοπιστωτικό περιβάλλον στην Ελλάδα έτσι ώστε να εξασφαλίσει ότι θα ληφθούν όλες οι απαραίτητες ενέργειες και τα μέτρα προκειμένου να ελαχιστοποιηθούν οι τυχόν επιπτώσεις στις δραστηριότητες της Εταιρείας.

ΑΤΛΑΣ ΤΕΪΠΣ Α.Β.Ε.Ε.

ΣΗΜΕΙΩΣΕΙΣ ΕΠΙ ΤΩΝ ΕΝΟΠΟΙΗΜΕΝΩΝ ΚΑΙ ΕΤΑΙΡΙΚΩΝ ΟΙΚΟΝΟΜΙΚΩΝ ΚΑΤΑΣΤΑΣΕΩΝ ΤΗΣ 31 ΔΕΚΕΜΒΡΙΟΥ 2016

(Τα ποσά σε ΕΥΡΩ, εκτός εάν αναφέρεται διαφορετικά)

2.2 Σημαντικές λογιστικές εκτιμήσεις και παραδοχές

Η σύνταξη Οικονομικών Καταστάσεων, σύμφωνα με τα Διεθνή Πρότυπα Χρηματοοικονομικής Αναφοράς απαιτεί όπως η Διοίκηση της Εταιρείας και του Ομίλου διενεργεί εκτιμήσεις και υιοθετεί παραδοχές, οι οποίες δύνανται να επηρεάσουν τα λογιστικά υπόλοιπα των περιουσιακών στοιχείων και υποχρεώσεων κατά την ημερομηνία σύνταξης των οικονομικών καταστάσεων, καθώς και τα παρουσιαζόμενα έσοδα και έξοδα κατά την υπό εξέταση χρήση. Παρά το γεγονός ότι αυτοί οι υπολογισμοί βασίζονται στην καλύτερη δυνατή γνώση της Διοίκησης σε σχέση με τις περιστάσεις και τις τρέχουσες συνθήκες, τα πραγματικά αποτελέσματα ενδέχεται τελικά να διαφέρουν από τις εκτιμήσεις αυτές. Οι εκτιμήσεις και οι κρίσεις αυτές αξιολογούνται συνεχώς και βασίζονται σε εμπειρικά δεδομένα και άλλους παράγοντες, συμπεριλαμβανομένων των προσδοκιών για μελλοντικά γεγονότα που θεωρούνται αναμενόμενα υπό εύλογες συνθήκες. Η Διοίκηση του Ομίλου και της Εταιρείας εκτιμά ότι δεν υπάρχουν εκτιμήσεις και παραδοχές που ενέχουν σημαντικό κίνδυνο να προκαλέσουν ουσιώδεις προσαρμογές στις λογιστικές αξίες των περιουσιακών στοιχείων και των υποχρεώσεων.

Εκείνες οι παραδοχές και εκτιμήσεις που θα μπορούσαν να έχουν τη σημαντικότερη επίδραση στις οικονομικές καταστάσεις περιγράφονται κατωτέρω:

Φόρος εισοδήματος και αναβαλλόμενη φορολογία

Προκειμένου να προσδιοριστεί η πρόβλεψη της Εταιρείας και του Ομίλου για φόρους εισοδήματος απαιτείται σημαντική υποκειμενική κρίση. Κατά την κανονική ροή των εργασιών της επιχείρησης λαμβάνουν χώρα πολλές συναλλαγές και υπολογισμοί για τους οποίους ο ακριβής υπολογισμός του φόρου είναι αβέβαιος. Στην περίπτωση που οι τελικοί φόροι που προκύπτουν μετά από τους φορολογικούς ελέγχους είναι διαφορετικοί από τα ποσά που αρχικά είχαν καταχωρηθεί, οι διαφορές αυτές θα επηρεάσουν το φόρο εισοδήματος και τις προβλέψεις για αναβαλλόμενους φόρους στην χρήση που ο προσδιορισμός των φορολογικών διαφορών θα λάβει χώρα.

Οι αναβαλλόμενες φορολογικές απαιτήσεις αναγνωρίζονται για όλες τις αχρησιμοποίητες φορολογικές ζημίες στο βαθμό που είναι πιθανό ότι θα υπάρξουν επαρκή φορολογικά κέρδη που θα συμψηφιστούν αυτές οι φορολογικές ζημίες. Για τον καθορισμό του ύψους της αναβαλλόμενης φορολογικής απαίτησης που μπορεί να αναγνωρισθεί, απαιτούνται σημαντικές κρίσεις και εκτιμήσεις της Διοίκησης της Εταιρείας, οι οποίες βασίζονται στα μελλοντικά φορολογητέα κέρδη που θα προκύψουν.

Πρόβλεψη απαξίωσης αποθεμάτων

Ο Όμιλος προβαίνει σε εκτιμήσεις σχετικά με την αποτίμηση των αποθεμάτων της στη χαμηλότερη τιμή μεταξύ της τρέχουσας και της καθαρής ρευστοποιήσιμης αξίας. Η ρευστοποιήσιμη αξία των αποθεμάτων της Εταιρείας και του Ομίλου, μπορεί να διαφέρει σε σχέση με εκείνη που εκτιμήθηκε κατά την ημερομηνία σύνταξης των οικονομικών καταστάσεων.

Πρόβλεψη για απομείωση εμπορικών και λοιπών απαιτήσεων

Η καταχώρηση προβλέψεων επισφαλών απαιτήσεων βασίζεται σε εκτιμήσεις της Διοίκησης της Εταιρείας και του Ομίλου για τη δυνατότητα είσπραξης των υπολοίπων των πελατών με βάση ιστορικές πληροφορίες αλλά και συγκεκριμένων παραδοχών. Το ποσό της πρόβλεψης επανεκτιμάται περιοδικά σε σχέση με την επάρκειά του σχετικά με τις επισφαλείς απαιτήσεις, καθώς και σε συνάρτηση και με την πιστωτική πολιτική που ακολουθείται από τη Διοίκηση της Εταιρείας.

Ωφέλιμες ζωές παγίων

Εύλογες αξίες και ωφέλιμες ζωές των ενσώματων παγίων περιουσιακών στοιχείων: Η Διοίκηση προβαίνει σε ορισμένες εκτιμήσεις αναφορικά με την ωφέλιμη ζωή των αποσβέσιμων παγίων. Περισσότερες πληροφορίες παρατίθενται στην παράγραφο 3.3.

ΑΤΛΑΣ ΤΕΪΠΣ Α.Β.Ε.Ε.

ΣΗΜΕΙΩΣΕΙΣ ΕΠΙ ΤΩΝ ΕΝΟΠΟΙΗΜΕΝΩΝ ΚΑΙ ΕΤΑΙΡΙΚΩΝ ΟΙΚΟΝΟΜΙΚΩΝ ΚΑΤΑΣΤΑΣΕΩΝ ΤΗΣ 31 ΔΕΚΕΜΒΡΙΟΥ 2016

(Τα ποσά σε ΕΥΡΩ, εκτός εάν αναφέρεται διαφορετικά)

3. Σύνοψη σημαντικών λογιστικών αρχών

Οι λογιστικές αρχές που παρουσιάζονται παρακάτω έχουν εφαρμοσθεί με συνέπεια από τον Όμιλο σε όλες τις περιόδους που παρουσιάζονται σε αυτές τις οικονομικές καταστάσεις, εκτός εάν αναφέρεται διαφορετικά.

3.1 Ενοποίηση

Θυγατρικές εταιρείες είναι εκείνες στις οποίες ο Όμιλος έχει ποσοστό συμμετοχής μεγαλύτερο του μισού των δικαιωμάτων ψήφου ή έχει τη δυνατότητα να κατευθύνει τις χρηματοοικονομικές και λειτουργικές αρχές που ακολουθούνται.

Η ύπαρξη ενδεχόμενων δικαιωμάτων ψήφου που μπορούν να εξασκηθούν ή να μετατραπούν, λαμβάνονται υπόψη, όταν ο Όμιλος αξιολογεί εάν έχει τον έλεγχο μιας εταιρείας.

Οι θυγατρικές ενοποιούνται πλήρως από την ημερομηνία που ο έλεγχός τους μεταβιβάζεται στον Όμιλο και παύουν να ενοποιούνται από την ημερομηνία που διακόπτεται ο έλεγχος. Η λογιστική μέθοδος εξαγοράς χρησιμοποιείται για την ενσωμάτωση των εξαγοραζόμενων θυγατρικών. Το κόστος μιας εξαγοράς υπολογίζεται ως το άθροισμα των εύλογων αξιών, κατά την ημερομηνία συναλλαγής, των περιουσιακών στοιχείων που προσφέρονται, των μετοχών που εκδίδονται και των υποχρεώσεων που υφίστανται ή αναλαμβάνονται πλέον οποιουδήποτε κόστους που σχετίζεται άμεσα με την εξαγορά. Τα αποκτώμενα στοιχεία ενεργητικού, οι υποχρεώσεις και ενδεχόμενες υποχρεώσεις υπολογίζονται αρχικά στην εύλογη αξία τους κατά την ημερομηνία συναλλαγής, ανεξάρτητα από το ύψος του ποσοστού της μειοψηφίας.

Η διαφορά μεταξύ του κόστους εξαγοράς και της εύλογης αξίας των ιδίων κεφαλαίων της θυγατρικής που αποκτήθηκε, αναγράφεται ως υπεραξία.

Όταν το κόστος της εξαγοράς είναι μικρότερο από την εύλογη αξία των ιδίων κεφαλαίων της θυγατρικής που αποκτήθηκε, η διαφορά αναγνωρίζεται άμεσα στην κατάσταση αποτελεσμάτων χρήσης.

Οι ενδοομιλικές συναλλαγές, υπόλοιπα λογαριασμών και τα μη πραγματοποιημένα κέρδη που προκύπτουν από συναλλαγές μεταξύ των εταιρειών του Ομίλου, απαλείφονται. Οι μη πραγματοποιημένες ζημιές απαλείφονται επίσης, εκτός εάν το κόστος τους δεν μπορεί να ανακτηθεί. Οι λογιστικές αρχές της θυγατρικής εταιρείας είναι συνεπείς με τις λογιστικές αρχές που υιοθετήθηκαν από τον Όμιλο.

Η ημερομηνία κατάρτισης των οικονομικών καταστάσεων της θυγατρικής συμπίπτει με αυτή της μητρικής Εταιρείας.

Τα δικαιώματα μειοψηφίας αντιπροσωπεύουν το ποσοστό των κερδών ή ζημιών και των ιδίων κεφαλαίων που δεν αναλογούν στον Όμιλο. Τα δικαιώματα μειοψηφίας παρουσιάζονται διακριτά στην ενοποιημένη κατάσταση λογαριασμού αποτελεσμάτων καθώς και σε διακριτή γραμμή στα ίδια κεφάλαια της ενοποιημένης κατάστασης ισολογισμού. Σε περίπτωση εξαγοράς δικαιωμάτων μειοψηφίας από την Εταιρεία, η διαφορά μεταξύ του τιμήματος εξαγοράς και της λογιστικής αξίας των ιδίων κεφαλαίων της εταιρείας που εξαγοράζεται αναγνωρίζεται ως υπεραξία.

Στη συγκεκριμένη περίπτωση η μητρική κατέχει το σύνολο των μετοχών της θυγατρικής και ως εκ τούτου δεν τίθεται θέμα δικαιωμάτων μειοψηφίας.

ΑΤΛΑΣ ΤΕΪΠΣ Α.Β.Ε.Ε.

ΣΗΜΕΙΩΣΕΙΣ ΕΠΙ ΤΩΝ ΕΝΟΠΟΙΗΜΕΝΩΝ ΚΑΙ ΕΤΑΙΡΙΚΩΝ ΟΙΚΟΝΟΜΙΚΩΝ ΚΑΤΑΣΤΑΣΕΩΝ ΤΗΣ 31 ΔΕΚΕΜΒΡΙΟΥ 2016

(Τα ποσά σε ΕΥΡΩ, εκτός εάν αναφέρεται διαφορετικά)

3.2 Συναλλαγματικές μετατροπές

(i) **Λειτουργικό νόμισμα και νόμισμα παρουσίασης:** Τα στοιχεία των Οικονομικών Καταστάσεων του Ομίλου, αποτιμώνται με χρήση του νομίσματος του οικονομικού περιβάλλοντος μέσα στο οποίο λειτουργεί (λειτουργικό νόμισμα). Οι Οικονομικές Καταστάσεις παρουσιάζονται σε Ευρώ, που αποτελεί το λειτουργικό νόμισμα της Εταιρείας.

(ii) **Συναλλαγές και υπόλοιπα λογαριασμών:** Οι συναλλαγές σε ξένο νόμισμα μετατρέπονται στο λειτουργικό νόμισμα με τη χρησιμοποίηση των συναλλαγματικών ισοτιμιών (τρέχουσες ισοτιμίες) που επικρατούν κατά τις ημερομηνίες των συναλλαγών. Οι συναλλαγματικές διαφορές (κέρδη ή ζημιές) που προκύπτουν από τον διακανονισμό των ανωτέρω συναλλαγών καθώς και από τη μετατροπή στο τέλος της χρήσης των νομισματικών στοιχείων (monetary items) από το ξένο νόμισμα στο λειτουργικό νόμισμα, καταχωρούνται στην κατάσταση συνολικού εισοδήματος. Οι συναλλαγματικές διαφορές από μη νομισματικά στοιχεία (non-monetary items) που αποτιμώνται στην εύλογη αξία τους, θεωρούνται ως τμήμα της εύλογης αξίας και συνεπώς καταχωρούνται όπου και οι διαφορές της εύλογης αξίας.

3.3 Ενσώματα πάγια περιουσιακά στοιχεία

Τα ενσώματα πάγια περιουσιακά στοιχεία απεικονίζονται στο ιστορικό κόστος κτήσης, μειωμένα με τις σωρευμένες αποσβέσεις και τις πιθανές απομειώσεις της αξίας τους.

Το κόστος κτήσης και οι σωρευμένες αποσβέσεις των ενσώματων ακινητοποιήσεων που πωλούνται ή αποσύρονται, μεταφέρονται από τους αντίστοιχους λογαριασμούς τη στιγμή της πώλησης ή της απόσυρσης και οποιοδήποτε κέρδος ή ζημία προκύπτει με βάση τη διαφορά μεταξύ του εκτιμώμενου καθαρού εσόδου από τη διάθεση και της λογιστικής αξίας του περιουσιακού στοιχείου, καταχωρούνται ως έσοδα ή έξοδα στην κατάσταση συνολικού εισοδήματος.

Οι δαπάνες επισκευής και συντήρησης καταχωρούνται στα έξοδα της χρήσης, κατά την οποία πραγματοποιούνται, ενώ μεταγενέστερες αντικαταστάσεις, προσθήκες και βελτιώσεις κεφαλαιοποιούνται στο κόστος των σχετικών παγίων, όταν αναμένεται ότι θα προκύπτουν μελλοντικά οικονομικά οφέλη.

Τα γήπεδα και οικόπεδα παρουσιάζονται σε καθορισμένο κόστος και δεν αποσβένονται. Τα κτίρια παρουσιάζονται σε ιστορικό κόστος και αποσβένονται σύμφωνα με τις παρακάτω ωφέλιμες ζωές.

Οι ακινητοποιήσεις υπό εκτέλεση περιλαμβάνουν πάγια υπό εκτέλεση και απεικονίζονται στο κόστος τους. Οι ακινητοποιήσεις υπό εκτέλεση δεν αποσβένονται έως ότου να ολοκληρωθεί το πάγιο και να είναι διαθέσιμο για την προοριζόμενη παραγωγική του λειτουργία.

Οι αποσβέσεις των ενσώματων παγίων περιουσιακών στοιχείων λογίζονται συστηματικά στα αποτελέσματα με τη μέθοδο της σταθερής απόσβεσης με βάση τις ακόλουθες ωφέλιμες ζωές ανά κατηγορία παγίων:

	<u>Ωφέλιμες ζωές σε έτη</u>
	<u>Ο Όμιλος / Η Εταιρεία</u>
Κτίρια	25 – 67
Μηχανήματα - εξοπλισμός	10 – 25
Μεταφορικά μέσα ατόμων – φορτίων	6 – 8
Εξοπλισμός Η/Υ και λογισμικό	5
Λοιπά πάγια περιουσιακά στοιχεία	10

ΑΤΛΑΣ ΤΕΪΓΣ Α.Β.Ε.Ε.

ΣΗΜΕΙΩΣΕΙΣ ΕΠΙ ΤΩΝ ΕΝΟΠΟΙΗΜΕΝΩΝ ΚΑΙ ΕΤΑΙΡΙΚΩΝ ΟΙΚΟΝΟΜΙΚΩΝ ΚΑΤΑΣΤΑΣΕΩΝ ΤΗΣ 31 ΔΕΚΕΜΒΡΙΟΥ 2016

(Τα ποσά σε ΕΥΡΩ, εκτός εάν αναφέρεται διαφορετικά)

Ενσώματα περιουσιακά στοιχεία διαγράφονται από την κατάσταση οικονομικής θέσης, όταν διατίθενται ή όταν δεν αναμένονται μελλοντικά οικονομικά οφέλη από τη χρήση τους.

Τα κέρδη ή οι ζημιές κατά την πώληση προκύπτουν από τη διαφορά μεταξύ των εσόδων από την πώληση και της λογιστικής αξίας και αναγνωρίζονται στα αποτελέσματα της χρήσης στο κονδύλι «Λοιπά κέρδη/(ζημιές) – καθαρά».

3.4 Απομείωση αξίας περιουσιακών στοιχείων

Τα περιουσιακά στοιχεία που έχουν απροσδιόριστη ωφέλιμη ζωή δεν αποσβένονται αλλά υπόκεινται σε έλεγχο απομείωσης ετησίως και όταν κάποια γεγονότα καταδεικνύουν ότι η λογιστική αξία μπορεί να μην είναι ανακτήσιμη. Τα περιουσιακά στοιχεία που αποσβένονται υπόκεινται σε έλεγχο απομείωσης της αξίας τους όταν υπάρχουν ενδείξεις ότι η λογιστική αξία τους δε θα ανακτηθεί. Η ανακτήσιμη αξία είναι η μεγαλύτερη αξία μεταξύ εύλογης αξίας μειωμένη με το απαιτούμενο για την πώληση κόστος και της αξίας που θα ανακτηθεί από την χρήση του περιουσιακού στοιχείου. Για την εκτίμηση των ζημιών απομείωσης τα περιουσιακά στοιχεία εντάσσονται στις μικρότερες δυνατές μονάδες δημιουργίας ταμειακών ροών. Οι ζημιές απομείωσης καταχωρούνται ως έξοδα στα αποτελέσματα στο έτος που προκύπτουν.

3.5 Άυλα περιουσιακά στοιχεία

Λογισμικά Προγράμματα: Οι άδειες χρήσης προγραμμάτων υπολογιστών κεφαλαιοποιούνται στο κόστος κτήσης, και αποσβένονται με βάση την ωφέλιμη διάρκεια ζωής τους (3 έτη).

3.6 Ταξινόμηση των περιουσιακών στοιχείων και υποχρεώσεων ως κυκλοφορούντα και μη κυκλοφορούντα περιουσιακά στοιχεία και υποχρεώσεις

Ο Όμιλος παρουσιάζει τα περιουσιακά στοιχεία και τις υποχρεώσεις στην Κατάσταση Οικονομικής Θέσης ταξινομώντας τα ως κυκλοφορούντα και μη κυκλοφορούντα περιουσιακά στοιχεία και υποχρεώσεις.

Ένα περιουσιακό στοιχείο ταξινομείται ως κυκλοφορούν εφόσον πληρούνται οι παρακάτω προϋποθέσεις:

- Αναμένεται να ρευστοποιηθεί, πωληθεί ή αναλωθεί κατά τη συνήθη πορεία του λειτουργικού κύκλου του Ομίλου,
- Αναμένεται να ρευστοποιηθεί, εντός δωδεκαμήνου από την περίοδο αναφοράς,
- Κατέχεται με σκοπό την πώληση
- Ταμειακά διαθέσιμα και ισοδύναμα εκτός εάν υφίσταται περιορισμός στην ανταλλαγή ή χρήση τους για διακανονισμό υποχρεώσεων για τουλάχιστον δώδεκα μήνες μετά την περίοδο αναφοράς.

Όλα τα υπόλοιπα περιουσιακά στοιχεία του Ομίλου, που δεν πληρούν τις ως άνω προϋποθέσεις, ταξινομούνται ως μη κυκλοφορούντα περιουσιακά στοιχεία.

Μια υποχρέωση ταξινομείται ως βραχυπρόθεσμη, εφόσον πληρούνται οι παρακάτω προϋποθέσεις:

- αναμένεται να διακανονιστεί κατά τη συνήθη πορεία του λειτουργικού κύκλου του Ομίλου,
- αναμένεται να διακανονιστεί, εντός δωδεκαμήνου από την ημερομηνία αναφοράς,
- Διακρατείται με σκοπό την πώληση
- Δεν υφίσταται άνευ όρων δικαίωμα για μετάθεση του διακανονισμού της υποχρέωσης για τουλάχιστον δώδεκα μήνες μετά το τέλος της περιόδου αναφοράς.

Όλες οι άλλες υποχρεώσεις που δεν πληρούν τις ως άνω προϋποθέσεις, ταξινομούνται από την Εταιρεία ως μακροπρόθεσμες.

ΑΤΛΑΣ ΤΕΪΠΣ Α.Β.Ε.Ε.

ΣΗΜΕΙΩΣΕΙΣ ΕΠΙ ΤΩΝ ΕΝΟΠΟΙΗΜΕΝΩΝ ΚΑΙ ΕΤΑΙΡΙΚΩΝ ΟΙΚΟΝΟΜΙΚΩΝ ΚΑΤΑΣΤΑΣΕΩΝ ΤΗΣ 31 ΔΕΚΕΜΒΡΙΟΥ 2016

(Τα ποσά σε ΕΥΡΩ, εκτός εάν αναφέρεται διαφορετικά)

3.7 Επιμέτρηση της εύλογης αξίας

Η εύλογη αξία ενός χρηματοοικονομικού στοιχείου είναι το ποσό που εισπράττεται για την πώληση ενός περιουσιακού στοιχείου ή πληρώνεται για το διακανονισμό μιας υποχρέωσης σε μια συναλλαγή υπό κανονικές συνθήκες μεταξύ δυο συναλλασσόμενων μερών τα οποία έχουν πλήρη γνώση του αντικειμένου και ενεργούν με τη θέλησή τους, κατά την ημερομηνία Ισολογισμού. Στις περιπτώσεις όπου δεν υφίστανται διαθέσιμα δεδομένα ή αυτά είναι περιορισμένα, οι αποτιμήσεις σε εύλογες αξίες έχουν προκύψει από την εκτίμηση της Διοίκησης σύμφωνα με τις διαθέσιμες πληροφορίες που υπάρχουν.

3.8 Χρηματοοικονομικά μέσα

Χρηματοοικονομικό μέσο είναι κάθε σύμβαση που δημιουργεί ένα χρηματοοικονομικό στοιχείο ενεργητικού σε μια επιχείρηση και μια χρηματοοικονομική υποχρέωση ή ένα συμμετοχικό τίτλο σε μια άλλη επιχείρηση.

(i) Χρηματοοικονομικά περιουσιακά στοιχεία

Αρχική αναγνώριση και επιμέτρηση

Κατά την αρχική αναγνώριση τα χρηματοοικονομικά περιουσιακά στοιχεία ταξινομούνται ανάλογα με τη φύση και τα χαρακτηριστικά τους σε μια από τις παρακάτω κατηγορίες:

- Δάνεια και απαιτήσεις,
- Χρηματοοικονομικά περιουσιακά στοιχεία αποτιμώμενα στην εύλογη αξία μέσω της Κατάστασης Συνολικού Εισοδήματος,
- Επενδύσεις διακρατούμενες ως τη λήξη τους και
- Διαθέσιμα προς πώληση χρηματοοικονομικά περιουσιακά στοιχεία

Όλα τα χρηματοοικονομικά περιουσιακά στοιχεία αναγνωρίζονται αρχικά στην εύλογη αξία τους η οποία αποτελεί συνήθως το κόστος κτήσης πλέον των άμεσων δαπανών συναλλαγής, στις περιπτώσεις των επενδύσεων που δεν αποτιμώνται σε εύλογη αξία μέσω αποτελεσμάτων. Οι αγορές και οι πωλήσεις των επενδύσεων αναγνωρίζονται κατά την ημερομηνία της συναλλαγής που είναι και η ημερομηνία όπου ο Όμιλος ή η Εταιρεία δεσμεύεται να αγοράσει ή να πωλήσει το στοιχείο.

• Δάνεια και απαιτήσεις

Τα δάνεια και οι απαιτήσεις αποτελούν μη παράγωγα χρηματοοικονομικά στοιχεία με σταθερές ή προκαθορισμένες πληρωμές που δεν διαπραγματεύονται σε μία ενεργή αγορά. Συμπεριλαμβάνονται στα βραχυπρόθεσμα στοιχεία ενεργητικού εκτός από αυτά που γίνονται ληξιπρόθεσμα σε ημερομηνία άνω των 12 μηνών από την ημερομηνία δημοσίευσης των οικονομικών καταστάσεων. Αυτά χαρακτηρίζονται ως μακροπρόθεσμα στοιχεία ενεργητικού. Στην κατηγορία «δάνεια και απαιτήσεις» εντάσσονται οι «εμπορικές και λοιπές απαιτήσεις» και τα ταμιακά διαθέσιμα και ισοδύναμα που παρουσιάζονται στο αποσβεσμένο κόστος με τη μέθοδο του πραγματικού επιτοκίου.

• Χρηματοοικονομικά περιουσιακά στοιχεία σε εύλογη αξία μέσω της Κατάστασης συνολικού εισοδήματος

Η κατηγορία αυτή έχει δύο υποκατηγορίες: χρηματοοικονομικά περιουσιακά στοιχεία για εμπορία (συμπεριλαμβάνονται τα παράγωγα) και αυτά τα οποία κατατάσσονται σε αυτή την κατηγορία κατά την αρχική αναγνώριση τους. Τα χρηματοοικονομικά στοιχεία κατατάσσονται σε αυτή την κατηγορία εάν αποκτήθηκαν με σκοπό να πουληθούν σε σύντομο χρονικό διάστημα, ή εάν έτσι κατατάχθηκαν από

ΑΤΛΑΣ ΤΕΪΠΣ Α.Β.Ε.Ε.

ΣΗΜΕΙΩΣΕΙΣ ΕΠΙ ΤΩΝ ΕΝΟΠΟΙΗΜΕΝΩΝ ΚΑΙ ΕΤΑΙΡΙΚΩΝ ΟΙΚΟΝΟΜΙΚΩΝ ΚΑΤΑΣΤΑΣΕΩΝ ΤΗΣ 31 ΔΕΚΕΜΒΡΙΟΥ 2016

(Τα ποσά σε ΕΥΡΩ, εκτός εάν αναφέρεται διαφορετικά)

την Διοίκηση. Τα παράγωγα κατατάσσονται επίσης ως κατεχόμενα για εμπορία εκτός εάν χαρακτηρισθούν ως αντισταθμίσεις. Τα στοιχεία ενεργητικού αυτής της κατηγορίας ταξινομούνται στο κυκλοφορούν ενεργητικού εάν κατέχονται για εμπορία ή αναμένεται να πουληθούν εντός 12 μηνών από την ημερομηνία ισολογισμού.

• Επενδύσεις διακρατούμενες ως την λήξη τους

Περιλαμβάνει μη παράγωγα χρηματοοικονομικά περιουσιακά στοιχεία με καθορισμένες ή προσδιορισίμες πληρωμές και συγκεκριμένη λήξη, τα οποία ο Όμιλος ή/και η Εταιρεία έχει την πρόθεση και την δυνατότητα να τα κρατήσει ως την λήξη τους (ο Όμιλος δεν κατέχει επενδύσεις αυτής της κατηγορίας).

• Χρηματοοικονομικά περιουσιακά στοιχεία διαθέσιμα για πώληση

Τα διαθέσιμα προς πώληση χρηματοοικονομικά στοιχεία ενεργητικού αποτελούν μη παράγωγα χρηματοοικονομικά στοιχεία τα οποία είτε έχουν ορισθεί σε αυτή την κατηγορία είτε δεν εντάσσονται σε καμία από τις άλλες κατηγορίες. Συμπεριλαμβάνονται στα μακροπρόθεσμα στοιχεία ενεργητικού εκτός εάν η Διοίκηση σκοπεύει να πωλήσει τις συμμετοχές εντός 12 μηνών από την ημερομηνία της δημοσίευσης των οικονομικών καταστάσεων. Τα διαθέσιμα προς πώληση χρηματοοικονομικά στοιχεία ενεργητικού αποτιμώνται στην εύλογη αξία και το κέρδος ή ζημία αναγνωρίζεται απευθείας στα ίδια κεφάλαια.

Οι εύλογες αξίες των χρηματοοικονομικών περιουσιακών στοιχείων που είναι διαπραγματεύσιμα σε ενεργείς αγορές προσδιορίζονται από τις τρέχουσες τιμές ζήτησης. Για τα μη διαπραγματεύσιμα στοιχεία οι εύλογες αξίες προσδιορίζονται με την χρήση τεχνικών αποτίμησης όπως ανάλυση πρόσφατων συναλλαγών, συγκρίσιμων στοιχείων που διαπραγματεύονται και προεξόφληση ταμειακών ρών.

Κατά τις χρήσεις που απεικονίζονται στις συνημμένες οικονομικές καταστάσεις ο Όμιλος και η Εταιρεία δεν κατέχουν χρηματοοικονομικά στοιχεία ενεργητικού τα οποία μπορούν να χαρακτηριστούν διαθέσιμα προς πώληση.

Παύση αναγνώρισης χρηματοοικονομικού περιουσιακού στοιχείου

Ο Όμιλος παύει να αναγνωρίζει ένα χρηματοοικονομικό περιουσιακό στοιχείο όταν και μόνο όταν εκπνεύσουν τα συμβατικά δικαιώματα επί των ταμειακών ρών του χρηματοοικονομικού περιουσιακού στοιχείου ή μεταβιβάσει το χρηματοοικονομικό περιουσιακό στοιχείο και η μεταβίβαση πληροί τους όρους διαγραφής.

Απομείωση χρηματοοικονομικών περιουσιακών στοιχείων

Σε κάθε περίοδο αναφοράς ο Όμιλος εκτιμά εάν υπάρχουν αντικειμενικές αποδείξεις που να οδηγούν στο συμπέρασμα ότι τα χρηματοοικονομικά στοιχεία του ενεργητικού έχουν υποστεί απομείωση.

Μια επένδυση θεωρείται ότι έχει υποστεί απομείωση της αξίας της όταν η λογιστική αξία υπερβαίνει την ανακτήσιμη αξία της και υπάρχουν βάσιμες ενδείξεις ότι η πτώση της αξίας της έχει φτάσει σε τέτοιο επίπεδο που καθιστά μη εφικτή την ανάκτηση του επενδυμένου κεφαλαίου στο εγγύς μέλλον.

Για χρηματοοικονομικά στοιχεία τα οποία αποτιμώνται στην αποσβέσιμη αξία τους, το ποσό της ζημιάς από απομείωση της αξίας τους, υπολογίζεται ως η διαφορά μεταξύ της λογιστικής αξίας τους και της παρούσας αξίας των αναμενόμενων μελλοντικών ταμειακών ρών, προεξοφλημένων με το πραγματικό επιτόκιο του χρηματοοικονομικού περιουσιακού στοιχείου.

ΑΤΛΑΣ ΤΕΪΠΣ Α.Β.Ε.Ε.

ΣΗΜΕΙΩΣΕΙΣ ΕΠΙ ΤΩΝ ΕΝΟΠΟΙΗΜΕΝΩΝ ΚΑΙ ΕΤΑΙΡΙΚΩΝ ΟΙΚΟΝΟΜΙΚΩΝ ΚΑΤΑΣΤΑΣΕΩΝ ΤΗΣ 31 ΔΕΚΕΜΒΡΙΟΥ 2016

(Τα ποσά σε ΕΥΡΩ, εκτός εάν αναφέρεται διαφορετικά)

(ii) Χρηματοοικονομικές υποχρεώσεις

Αρχική αναγνώριση και επιμέτρηση

Τα υπόλοιπα των προμηθευτών και λοιπών υποχρεώσεων αναγνωρίζονται στο κόστος που ταυτίζεται με την εύλογη αξία της μελλοντικής πληρωμής για τις αγορές αγαθών και υπηρεσιών που παρασχέθηκαν. Οι εμπορικές και λοιπές βραχυπρόθεσμες υποχρεώσεις, δεν είναι τοκοφόροι λογαριασμοί και διακανονίζονται συνήθως σε εβδομήντα (70) ημέρες περίπου.

Παύση αναγνώρισης των χρηματοοικονομικών υποχρεώσεων

Ο Όμιλος παύει να αναγνωρίζει μια χρηματοοικονομική υποχρέωση ή μέρος αυτής στις οικονομικές της καταστάσεις όταν και μόνο όταν εξοφλείται, δηλαδή, όταν η συμβατική δέσμευση εκπληρώνεται, ακυρώνεται ή εκπνέει. Μια ανταλλαγή μεταξύ υπαρκτού οφειλέτη και δανειστή χρεωστικών τίτλων με ουσιαστικά διαφορετικούς όρους, αντιμετωπίζεται λογιστικά ως εξόφληση της αρχικής χρηματοοικονομικής υποχρέωσης και αναγνώριση μιας νέας. Ομοίως, ουσιώδης τροποποίηση των όρων υφιστάμενης χρηματοοικονομικής υποχρέωσης (είτε αυτή οφείλεται σε οικονομική δυσχέρεια του οφειλέτη είτε όχι) αντιμετωπίζεται λογιστικά ως εξόφληση της αρχικής χρηματοοικονομικής υποχρέωσης και αναγνώριση μιας νέας. Η διαφορά μεταξύ της λογιστικής αξίας μιας χρηματοοικονομικής υποχρέωσης (ή τμήματος αυτής) που εξοφλείται ή μεταβιβάζεται σε ένα άλλο μέρος και του ανταλλάγματος που καταβάλλεται συμπεριλαμβανομένων και των μεταβιβαζόμενων εκτός μετρητών περιουσιακών στοιχείων και των αναληφθέντων υποχρεώσεων, αναγνωρίζεται στα αποτελέσματα.

Συμφηφισμός χρηματοοικονομικών μέσων

Ο συμφηφισμός χρηματοοικονομικών μέσων (περιουσιακών στοιχείων και υποχρεώσεων) και η απεικόνιση του καθαρού ποσού στις οικονομικές καταστάσεις, πραγματοποιείται μόνο εφόσον υπάρχει νόμιμο δικαίωμα για συμφηφισμό και υπάρχει πρόθεση για διακανονισμό του καθαρού ποσού που προκύπτει από τον συμφηφισμό ή για ταυτόχρονο διακανονισμό.

Μετά την αρχική αναγνώριση, τα χρηματοοικονομικά περιουσιακά στοιχεία και υποχρεώσεις αποτιμώνται όπως περιγράφεται παρακάτω.

3.9 Αποθέματα

Τα αποθέματα αποτιμώνται στη χαμηλότερη αξία μεταξύ κόστους και καθαρής ρευστοποιήσιμης αξίας. Το κόστος προσδιορίζεται με τη μέθοδο του μέσου σταθμικού κόστους.

Η καθαρή ρευστοποιήσιμη αξία είναι η εκτιμώμενη τιμή πώλησης, στα πλαίσια των συνήθων δραστηριοτήτων μειωμένη με τα εκτιμώμενα για την πραγματοποίηση της πώλησης κόστη. Κατάλληλες προβλέψεις σχηματίζονται για απαξιωμένα, άχρηστα, και αποθέματα με πολύ χαμηλή κυκλοφοριακή ταχύτητα. Οι μειώσεις της αξίας των αποθεμάτων στην καθαρή ρευστοποιήσιμη αξία και οι λοιπές ζημιές από αποθέματα καταχωρούνται στη κατάσταση συνολικού εισοδήματος κατά την περίοδο που εμφανίζονται.

3.10 Εμπορικές και λοιπές απαιτήσεις

Οι λογαριασμοί βραχυπρόθεσμων απαιτήσεων, οι οποίοι έχουν πίστωση ενενήντα (90) ημέρες περίπου, εμφανίζονται στην ονομαστική τους αξία, μετά από προβλέψεις για πιθανά ανείσπρακτα υπόλοιπα.

Πρόβλεψη για επισφαλείς απαιτήσεις διενεργείται όταν δεν είναι πλέον πιθανή η είσπραξη ολόκληρου του οφειλόμενου ποσού. Το ποσό της ζημιάς απομείωσης είναι η διαφορά μεταξύ της λογιστικής αξίας

ΑΤΛΑΣ ΤΕΪΠΣ Α.Β.Ε.Ε.

ΣΗΜΕΙΩΣΕΙΣ ΕΠΙ ΤΩΝ ΕΝΟΠΟΙΗΜΕΝΩΝ ΚΑΙ ΕΤΑΙΡΙΚΩΝ ΟΙΚΟΝΟΜΙΚΩΝ ΚΑΤΑΣΤΑΣΕΩΝ ΤΗΣ 31 ΔΕΚΕΜΒΡΙΟΥ 2016

(Τα ποσά σε ΕΥΡΩ, εκτός εάν αναφέρεται διαφορετικά)

των απαιτήσεων και της παρούσας αξίας των εκτιμώμενων μελλοντικών ταμειακών ροών, προεξοφλούμενων με το πραγματικό επιτόκιο. Το ποσό της ζημιάς απομείωσης καταχωρείται ως έξοδο στα αποτελέσματα. Η λογιστική αξία της απαίτησης μειώνεται με τη χρήση λογαριασμού πρόβλεψης και το ποσό της πρόβλεψης καταχωρείται στα άλλα έξοδα της κατάστασης αποτελεσμάτων. Το υπόλοιπο της συγκεκριμένης πρόβλεψης για επισφαλείς απαιτήσεις προσαρμόζεται κατάλληλα σε κάθε ημερομηνία κλεισίματος των οικονομικών καταστάσεων ώστε να αντανakλά τους πιθανολογούμενους σχετικούς κινδύνους.

Όταν μια εμπορική απαίτηση χαρακτηριστεί ως ανεπίδεκτη είσπραξης διαγράφεται με χρήση του λογαριασμού πρόβλεψης. Καμία απαίτηση δεν διαγράφεται μέχρι την εξάντληση όλων των δυνατών νομικών ενεργειών για την είσπραξή της.

Σε περίπτωση μεταγενέστερης είσπραξης μιας απαίτησης που είχε αρχικά διαγραφεί γίνεται πίστωση στο κονδύλι «Άλλα έσοδα / έξοδα εκμετάλλευσης» στην κατάσταση συνολικού εισοδήματος.

3.11 Ταμειακά διαθέσιμα και ισοδύναμα

Τα ταμειακά διαθέσιμα και ισοδύναμα ταμειακών διαθεσίμων περιλαμβάνουν τα μετρητά, τις καταθέσεις όψεως και τις βραχυπρόθεσμες μέχρι 3 μήνες επενδύσεις, υψηλής ρευστοποίησης και χαμηλού ρίσκου. Τραπεζικές υπεραναλήψεις απεικονίζονται στο Παθητικό στις βραχυπρόθεσμες δανειακές υποχρεώσεις. Τα στοιχεία των ταμειακών διαθεσίμων και ισοδύναμων έχουν αμελητέο κίνδυνο μεταβολής της αξίας.

3.12 Διακανονισμοί πρακτορείας απαιτήσεων (Factoring)

Τα ποσά που έχουν προεισπραχθεί από εταιρείες πρακτορείας απαιτήσεων χωρίς δικαίωμα αναγωγής μειώνουν τις απαιτήσεις από πελάτες. Τα ποσά που έχουν προεισπραχθεί με δικαίωμα αναγωγής παρουσιάζονται στα δάνεια. Τα όρια προείσπραξης ανά εταιρεία πρακτορείας απαιτήσεων είναι τα εξής:

- Τράπεζα ΠΕΙΡΑΙΩΣ € 2.000.000,00 (Με δικαίωμα αναγωγής),
- EFG FACTORS € 1.449.000,00 (Χωρίς δικαίωμα αναγωγής),
- FIMBANK € 4.500.000,00 (Με / χωρίς δικαίωμα αναγωγής).

Το όριο χρηματοδότησης που είχε καλυφθεί κατά την 31.12.2016 και 31.12.2015 αντίστοιχα, ανά εταιρεία πρακτορείας, είχε ως εξής:

- ΠΕΙΡΑΙΩΣ ποσό € 1.643.875,08 και € 1.172.295,58 αντίστοιχα.
- EFG FACTORS ποσό € 226.097,97 (Η συνεργασία με την EFG ξεκίνησε τη χρήση 2016).
- FIMBANK ποσό € 1.842.714,09 (€ 1.996.492,42 χρήση 2015) είναι χωρίς δικαίωμα αναγωγής και ποσό € 503.753,32 (€ 601.286,03 χρήση 2015) με δικαίωμα αναγωγής.

3.13 Μετοχικό κεφάλαιο

Το Μετοχικό κεφάλαιο περιλαμβάνει την αξία των μετοχών που έχουν εκδοθεί.

Άμεσα έξοδα για την έκδοση μετοχών, εμφανίζονται μετά την αφαίρεση των σχετικών φόρων, σε μείωση του προϊόντος της έκδοσης. Το κόστος κτήσεως ιδίων μετοχών εμφανίζεται αφαιρετικά των ιδίων κεφαλαίων της Εταιρείας, έως ότου οι ίδιες μετοχές πουληθούν ή ακυρωθούν. Κάθε κέρδος ή ζημιά από πώληση ιδίων μετοχών καθαρό από άμεσα για την συναλλαγή λοιπά έξοδα και φόρους, εμφανίζεται ως αποθεματικό στα ίδια κεφάλαια.

ΑΤΛΑΣ ΤΕΪΠΣ Α.Β.Ε.Ε.

ΣΗΜΕΙΩΣΕΙΣ ΕΠΙ ΤΩΝ ΕΝΟΠΟΙΗΜΕΝΩΝ ΚΑΙ ΕΤΑΙΡΙΚΩΝ ΟΙΚΟΝΟΜΙΚΩΝ ΚΑΤΑΣΤΑΣΕΩΝ ΤΗΣ 31 ΔΕΚΕΜΒΡΙΟΥ 2016

(Τα ποσά σε ΕΥΡΩ, εκτός εάν αναφέρεται διαφορετικά)

3.14 Προβλέψεις για κινδύνους και έξοδα και ενδεχόμενες υποχρεώσεις

Οι προβλέψεις για αποκατάσταση περιβάλλοντος, έξοδα αναδιάρθρωσης και νομικές αξιώσεις αναγνωρίζονται όταν:

- Υπάρχει μία παρούσα νομική ή τεκμαιρόμενη δέσμευση ως αποτέλεσμα παρελθοντικών γεγονότων,
- Είναι πιθανόν ότι θα απαιτηθεί εκροή πόρων για τον διακανονισμό της δέσμευσης, και
- Το απαιτούμενο ποσό μπορεί να εκτιμηθεί αξιόπιστα.

Οι προβλέψεις για αναδιάρθρωση περιλαμβάνουν ρήτρες τερματισμού μίσθωσης και πληρωμές τερματισμού απασχόλησης εργαζομένων. Δεν αναγνωρίζονται προβλέψεις για μελλοντικές λειτουργικές ζημιές.

Όταν υπάρχει ένας αριθμός παρόμοιων υποχρεώσεων, η πιθανότητα να απαιτηθεί η εκροή καθορίζεται λαμβάνοντας υπόψη ολόκληρη την ομάδα των συγκεκριμένων παρόμοιων υποχρεώσεων. Στην περίπτωση αυτή σχηματίζεται πρόβλεψη ακόμη και αν η πιθανότητα εκροής πόρων για μια μεμονωμένη υποχρέωση της ομάδας είναι πολύ μικρή.

Οι προβλέψεις επανεξετάζονται σε κάθε ημερομηνία των οικονομικών καταστάσεων και προσαρμόζονται έτσι ώστε να απεικονίζουν την παρούσα αξία του εξόδου που αναμένεται να χρειασθεί για την τακτοποίηση της υποχρέωσης. Αν η επίδραση της χρονικής αξίας του χρήματος είναι σημαντική, οι προβλέψεις υπολογίζονται προεξοφλώντας τις αναμενόμενες μελλοντικές ταμειακές ροές με ένα συντελεστή προ φόρων ο οποίος αντικατοπτρίζει τις τρέχουσες εκτιμήσεις της αγοράς για τη χρονική αξία του χρήματος, και όπου κρίνεται αναγκαίο, τους κινδύνους που σχετίζονται με τη συγκεκριμένη υποχρέωση. Οι ενδεχόμενες υποχρεώσεις δεν καταχωρίζονται στις οικονομικές καταστάσεις αλλά γνωστοποιούνται, εκτός και αν η πιθανότητα για εκροή πόρων που ενσωματώνουν οικονομικά οφέλη για τον διακανονισμό τους είναι ελάχιστη. Οι ενδεχόμενες απαιτήσεις δεν καταχωρίζονται στις οικονομικές καταστάσεις, αλλά γνωστοποιούνται εφόσον η εισροή οικονομικών ωφελειών είναι πιθανή.

3.15 Κρατικές Επιχορηγήσεις

Οι κρατικές επιχορηγήσεις λογίζονται στην εύλογη αξία τους όταν υπάρχει εύλογη βεβαιότητα ότι η επιχορήγηση θα εισπραχθεί και ότι η επιχείρηση θα συμμορφωθεί με τους όρους που την διέπουν. Οι κρατικές επιχορηγήσεις που σχετίζονται με έξοδα, καταχωρούνται ως έσοδα τις περιόδους που είναι αναγκαίο για το συσχετισμό τους με τα αντίστοιχα κόστη που έχουν σκοπό να αντισταθμίσουν. Οι κρατικές επιχορηγήσεις που αφορούν περιουσιακά στοιχεία εμφανίζονται στην Κατάσταση Οικονομικής Θέσης ως αναβαλλόμενο έσοδο στις λοιπές μακροπρόθεσμες υποχρεώσεις το οποίο καταχωρείται με συστηματική και ορθολογική βάση στα έσοδα κατά τη διάρκεια της ωφέλιμης ζωής του περιουσιακού στοιχείου. Στη συνέχεια μεταφέρεται στα αφορολογητα αποθεματικά μέσω της κατάστασης μεταβολών ιδίων κεφαλαίων.

3.16 Προβλέψεις για αποζημίωση προσωπικού – Παροχές στο προσωπικό

(i) Προγράμματα καθορισμένων εισφορών

Τα προγράμματα καθορισμένων εισφορών, αφορούν εισφορές σε ανεξάρτητα από τον Όμιλο ασφαλιστικά ταμεία για συνταξιοδοτικές παροχές των εργαζομένων για τις οποίες ο Όμιλος δεν έχει νομική ή συμβατική υποχρέωση για επιπλέον μελλοντικές παροχές. Οι εισφορές αυτές αναγνωρίζονται ως δαπάνες προσωπικού στα αποτελέσματα, εφαρμόζοντας την αρχή των δεδουλευμένων.

ΑΤΛΑΣ ΤΕΪΠΣ Α.Β.Ε.Ε.

ΣΗΜΕΙΩΣΕΙΣ ΕΠΙ ΤΩΝ ΕΝΟΠΟΙΗΜΕΝΩΝ ΚΑΙ ΕΤΑΙΡΙΚΩΝ ΟΙΚΟΝΟΜΙΚΩΝ ΚΑΤΑΣΤΑΣΕΩΝ ΤΗΣ 31 ΔΕΚΕΜΒΡΙΟΥ 2016

(Τα ποσά σε ΕΥΡΩ, εκτός εάν αναφέρεται διαφορετικά)

(ii) Προγράμματα καθορισμένων παροχών

Η Ελληνική εργατική νομοθεσία προβλέπει η εφάπαξ αποζημίωση για αποχώρηση λόγω συνταξιοδότησης να βασίζεται στα χρόνια υπηρεσίας των εργαζομένων στην εταιρεία λαμβάνοντας υπόψη τις αποδοχές τους κατά την ημερομηνία αποχώρησης. Οι αποζημιώσεις λόγω αποχώρησης για συνταξιοδότηση υπολογίζονται στην προεξοφλημένη αξία των μελλοντικών παροχών που έχουν σωρευθεί κατά τη λήξη του έτους, με βάση την αναγνώριση δικαιώματος παροχών των εργαζομένων κατά τη διάρκεια της αναμενόμενης εργασιακής ζωής. Το ύψος της υποχρέωσης προσδιορίζεται ετησίως από ανεξάρτητους αναλογιστές χρησιμοποιώντας την αναλογιστική μέθοδο Προβεβλημένης Πιστωτικής Μονάδας Υποχρέωσης («Projected Unit Credit Method»). Ο Όμιλος δεν δημιουργεί αποθεματικό επενδύσεων για την κάλυψη της υποχρέωσης. Τα καθαρά κόστη συνταξιοδότησης της περιόδου συμπεριλαμβάνονται στην κατάσταση συνολικού εισοδήματος και αποτελούνται από την παρούσα αξία των παροχών που έγιναν δεδουλευμένες κατά τη διάρκεια του έτους, τους τόκους επί της υποχρέωσης παροχών και τα αναλογιστικά κέρδη ή ζημίες τα οποία καταχωρούνται άμεσα στα λοιπά συνολικά εισοδήματα και δεν μεταφέρονται στα αποτελέσματα σε μεταγενέστερη περίοδο.

(iii) Βραχυπρόθεσμες παροχές στο προσωπικό

Οι βραχυπρόθεσμες παροχές στο προσωπικό σε χρήμα και σε είδος καταχωρούνται ως έξοδα στα αποτελέσματα όταν καθίστανται δεδουλευμένες.

3.17 Τρέχων και αναβαλλόμενος φόρος εισοδήματος

Ο τρέχων φόρος εισοδήματος υπολογίζεται βάσει της ισχύουσας φορολογικής νομοθεσίας. Η επιβάρυνση από το φόρο εισοδήματος έγκειται στο φόρο εισοδήματος της τρέχουσας χρήσης βάσει των αποτελεσμάτων της Εταιρείας, όπως αυτά έχουν αναμορφωθεί στη φορολογική δήλωση, σε πρόσθετους φόρους εισοδήματος που προκύπτουν από φορολογικούς ελέγχους των φορολογικών αρχών και σε προβλέψεις για πρόσθετους φόρους και προσαυξήσεις για ανέλεγκτες φορολογικά χρήσεις, εφαρμόζοντας τον ισχύοντα φορολογικό συντελεστή.

Η πρόβλεψη των αναβαλλόμενων φόρων εισοδήματος διαμορφώνεται χρησιμοποιώντας τη μέθοδο της υποχρέωσης, λαμβάνοντας υπόψη τις προσωρινές διαφορές που προκύπτουν μεταξύ της φορολογικής βάσης των στοιχείων ενεργητικού ή υποχρεώσεων και των αντίστοιχων ποσών που εμφανίζονται στις λογιστικές οικονομικές καταστάσεις.

Η αναβαλλόμενη φορολογία εισοδήματος προσδιορίζεται με τη χρήση των φορολογικών συντελεστών που ισχύουν κατά την ημερομηνία του ισολογισμού και οι οποίοι αναμένεται να εφαρμοστούν, όταν το στοιχείο του ενεργητικού που είναι σχετικό με τον αναβαλλόμενο φόρο εισοδήματος πραγματοποιηθεί, ή οι σχετικές με τον αναβαλλόμενο φόρο υποχρεώσεις τακτοποιηθούν. Ο αναβαλλόμενος φόρος καταχωρείται στην κατάσταση αποτελεσμάτων, εκτός αν έχει σχέση με συναλλαγές που επηρεάζουν απευθείας τα ίδια κεφάλαια, οπότε ο αναβαλλόμενος φόρος καταχωρείται επίσης στα ίδια κεφάλαια.

Οι αναβαλλόμενες φορολογικές απαιτήσεις αναγνωρίζονται, στο βαθμό που υπάρχουν επαρκή μελλοντικά φορολογητέα κέρδη και αντιστροφές αναβαλλόμενων φορολογικών υποχρεώσεων, τα οποία μπορούν να χρησιμοποιηθούν για την τακτοποίηση των προσωρινών διαφορών. Οι αναβαλλόμενες φορολογικές απαιτήσεις εξετάζονται σε κάθε ημερομηνία ισολογισμού και μειώνονται όταν δεν είναι πλέον πιθανό ότι το φορολογικό όφελος για την Εταιρεία που σχετίζεται με αυτές θα πραγματοποιηθεί.

3.18 Φόρος αγορών / πωλήσεων

Τα έσοδα, έξοδα και πάγια περιουσιακά στοιχεία αναγνωρίζονται στις οικονομικές καταστάσεις της Εταιρείας και του Ομίλου ελεύθερα φόρου, εκτός των περιπτώσεων:

ΑΤΛΑΣ ΤΕΪΠΣ Α.Β.Ε.Ε.

ΣΗΜΕΙΩΣΕΙΣ ΕΠΙ ΤΩΝ ΕΝΟΠΟΙΗΜΕΝΩΝ ΚΑΙ ΕΤΑΙΡΙΚΩΝ ΟΙΚΟΝΟΜΙΚΩΝ ΚΑΤΑΣΤΑΣΕΩΝ ΤΗΣ 31 ΔΕΚΕΜΒΡΙΟΥ 2016

(Τα ποσά σε ΕΥΡΩ, εκτός εάν αναφέρεται διαφορετικά)

- Φόρου εισροών που αναλογεί σε αγορές στοιχείων ενεργητικού ή λήψη υπηρεσιών ο οποίος δεν είναι ανακτήσιμος από τις φορολογικές αρχές. Στις περιπτώσεις αυτές ο φόρος αναγνωρίζεται ως μέρος του κόστους κτήσης του στοιχείου του ενεργητικού ή της ληφθείσας υπηρεσίας.
- Οι απαιτήσεις και υποχρεώσεις της Εταιρείας εμπεριέχουν φόρο πωλήσεων και αγορών αντίστοιχα.

Το καθαρό ποσό του φόρου εκρών προς απόδοση ή του φόρου εισροών προς συμψηφισμό με τις φορολογικές αρχές απεικονίζεται στην Κατάσταση Οικονομικής Θέσης της Εταιρείας και του Ομίλου ως μέρος των υποχρεώσεων ή απαιτήσεων αντίστοιχα.

3.19 Έσοδα

(i) Πωλήσεις αγαθών

Οι πωλήσεις αγαθών απαλλαγμένα από το Φ.Π.Α. αναγνωρίζονται ως έσοδο όταν οι σημαντικοί κίνδυνοι και η ιδιοκτησία των αγαθών μεταβιβάζονται στον αγοραστή και η είσπραξη της σχετικής απαίτησης είναι εύλογα εξασφαλισμένη. Σε περιπτώσεις επιστροφής αγαθών, οι επιστροφές καταχωρούνται σε κάθε ημερομηνία ισολογισμού ως μείωση των εσόδων. Σε περιπτώσεις εκπτώσεων επί τιμολογίου ή εκπτώσεων τζίρου τα ποσά εμφανίζονται μειωτικά των εσόδων.

(ii) Πωλήσεις υπηρεσιών

Τα έσοδα που προέρχονται από υπηρεσίες καταχωρούνται όταν το ποσό του εσόδου και τα αντίστοιχα κόστη μπορούν να αποτιμηθούν αξιόπιστα, τα οικονομικά οφέλη πιθανολογείται ότι θα εισρεύσουν στον Όμιλο ή την Εταιρεία και το στάδιο ολοκλήρωσής της συναλλαγής κατά την ημερομηνία των Οικονομικών Καταστάσεων μπορεί να αποτιμηθεί αξιόπιστα.

(iii) Έσοδα από τόκους

Τα έσοδα από τόκους λογίζονται βάσει μιας χρονικής αναλογίας, που προσδιορίζεται από την πραγματική απόδοση του περιουσιακού στοιχείου.

3.20 Έξοδα

Τα έξοδα αναγνωρίζονται στα αποτελέσματα σε δεδουλευμένη βάση. Οι πληρωμές που πραγματοποιούνται για λειτουργικές μισθώσεις μεταφέρονται στα αποτελέσματα ως έξοδα, κατά το χρόνο χρήσης του μισθίου.

3.21 Μερίσματα

Τα μερίσματα που διανέμονται στους μετόχους της Εταιρείας, αναγνωρίζονται ως υποχρέωση στις οικονομικές καταστάσεις όταν η διανομή εγκρίνεται από την Γενική Συνέλευση των Μετόχων.

3.22 Μισθώσεις (ως μισθωτής ή εκμισθωτής)

Οι χρηματοδοτικές μισθώσεις που μεταφέρουν στον Όμιλο όλους τους κινδύνους και τα οφέλη που σχετίζονται με το μισθωμένο πάγιο, κεφαλαιοποιούνται κατά την έναρξη της μίσθωσης στην εύλογη αξία του μισθωμένου παγίου ή εάν αυτή είναι χαμηλότερη, στην παρούσα αξία των ελάχιστων μισθωμάτων. Οι πληρωμές για χρηματοδοτικές μισθώσεις επιμερίζονται μεταξύ των χρηματοοικονομικών εξόδων και της μείωσης της χρηματοδοτικής υποχρέωσης, ώστε να επιτευχθεί ένα σταθερό επιτόκιο στο εναπομείναν υπόλοιπο της υποχρέωσης. Τα χρηματοοικονομικά έξοδα χρεώνονται στα αποτελέσματα. Τα κεφαλαιοποιηθέντα μισθωμένα πάγια αποσβένονται με βάση τη μικρότερη περίοδο από την εκτιμώμενη ωφέλιμη ζωή του παγίου ή τη διάρκεια της μίσθωσης.

ΑΤΛΑΣ ΤΕΪΠΣ Α.Β.Ε.Ε.

ΣΗΜΕΙΩΣΕΙΣ ΕΠΙ ΤΩΝ ΕΝΟΠΟΙΗΜΕΝΩΝ ΚΑΙ ΕΤΑΙΡΙΚΩΝ ΟΙΚΟΝΟΜΙΚΩΝ ΚΑΤΑΣΤΑΣΕΩΝ ΤΗΣ 31 ΔΕΚΕΜΒΡΙΟΥ 2016

(Τα ποσά σε ΕΥΡΩ, εκτός εάν αναφέρεται διαφορετικά)

Μισθώσεις όπου ο εκμισθωτής διατηρεί ουσιαστικά όλα τα οφέλη και τους κινδύνους που απορρέουν από την κυριότητα του περιουσιακού στοιχείου, ταξινομούνται ως λειτουργικές μισθώσεις. Τα καταβαλλόμενα μισθώματα για λειτουργικές μισθώσεις καταχωρούνται ως έξοδα στα αποτελέσματα σε συστηματική βάση κατά τη διάρκεια της μίσθωσης. Σε περίπτωση που σύμβαση λειτουργικής μίσθωσης διακοπεί πριν την ημερομηνία λήξης της, το ποσό που καταβάλλεται στον εκμισθωτή με τη μορφή αποζημίωσης, αναγνωρίζεται ως έξοδο την περίοδο στην οποία γίνεται η διακοπή της μίσθωσης.

Για τις μισθώσεις όπου Εταιρεία του Ομίλου είναι η εκμισθώτρια, τα έσοδα από λειτουργικές μισθώσεις αναγνωρίζονται στην κατάσταση συνολικού εισοδήματος με την ευθεία μέθοδο σε ολόκληρη τη διάρκεια της μίσθωσης.

3.23 Χρηματοοικονομικά έσοδα και έξοδα

Για τα χρηματοοικονομικά έσοδα γίνεται αναφορά στη σημείωση 3.19 της παρούσας.

Τα χρηματοοικονομικά έξοδα περιλαμβάνουν τους τόκους των δανείων που καταχωρούνται στην κατάσταση συνολικού εισοδήματος βάσει της μεθόδου του πραγματικού επιτοκίου και τόκους πληρωτέους σε συνδεδεμένα μέρη - προμηθευτές βάσει συμβάσεων που καταχωρούνται στην κατάσταση συνολικού εισοδήματος όταν καταστούν δεδουλευμένοι.

3.24 Επαναταξινομήσεις κονδυλίων και Συγκριτικά στοιχεία

Όπου ήταν αναγκαίο, τα συγκριτικά στοιχεία έχουν ανακαταμεμηθεί για να συμφωνούν με τις αλλαγές στην παρουσίαση των στοιχείων της παρούσας χρήσης.

4. Νέα Πρότυπα, Τροποποιήσεις Προτύπων και Διερμηνείες.

Νέα πρότυπα, τροποποιήσεις προτύπων και διερμηνείες έχουν εκδοθεί και είναι υποχρεωτικής εφαρμογής για τις ετήσιες λογιστικές περιόδους που ξεκινούν την 1η Ιανουαρίου 2016 ή μεταγενέστερα. Η επίδραση από την εφαρμογή αυτών των νέων προτύπων, τροποποιήσεων και διερμηνειών παρατίθεται παρακάτω.

Πρότυπα και Διερμηνείες υποχρεωτικά για την τρέχουσα οικονομική χρήση

ΔΛΠ 19 Αναθεωρημένο (Τροποποίηση) «Παροχές σε Εργαζομένους»

Η περιορισμένου σκοπού τροποποίηση εφαρμόζεται σε εισφορές των εργαζομένων ή τρίτων μερών στα προγράμματα καθορισμένων παροχών και απλοποιεί την λογιστικοποίηση των εισφορών όταν είναι ανεξάρτητες του αριθμού των ετών που παρέχεται η εργασία, για παράδειγμα, εισφορές εργαζομένων που υπολογίζονται βάση ενός σταθερού ποσοστού του μισθού.

ΔΠΧΑ 11 (Τροποποίηση) «Από κοινού Συμφωνίες»

Αυτή η τροποποίηση απαιτεί από έναν επενδυτή να εφαρμόσει την μέθοδο της εξαγοράς όταν αποκτά συμμετοχή σε μία από κοινού δραστηριότητα η οποία αποτελεί μία 'επιχείρηση'.

ΔΛΠ 16 και ΔΛΠ 38 (Τροποποιήσεις) «Διευκρίνιση των Επιτρεπτών Μεθόδων Απόσβεσης»

Αυτή η τροποποίηση διευκρινίζει ότι η χρήση μεθόδων βασισμένων στα έσοδα δεν είναι κατάλληλες για τον υπολογισμό των αποσβέσεων ενός περιουσιακού στοιχείου και επίσης διευκρινίζει πως τα έσοδα δεν θεωρούνται κατάλληλη βάση επιμέτρησης της ανάλωσης των οικονομικών οφελών που ενσωματώνονται σε ένα άυλο περιουσιακό στοιχείο.

ΑΤΛΑΣ ΤΕΪΠΣ Α.Β.Ε.Ε.

ΣΗΜΕΙΩΣΕΙΣ ΕΠΙ ΤΩΝ ΕΝΟΠΟΙΗΜΕΝΩΝ ΚΑΙ ΕΤΑΙΡΙΚΩΝ ΟΙΚΟΝΟΜΙΚΩΝ ΚΑΤΑΣΤΑΣΕΩΝ ΤΗΣ 31 ΔΕΚΕΜΒΡΙΟΥ 2016

(Τα ποσά σε ΕΥΡΩ, εκτός εάν αναφέρεται διαφορετικά)

ΔΛΠ 27 (Τροποποίηση) «Ατομικές οικονομικές καταστάσεις»

Αυτή η τροποποίηση επιτρέπει στις οικονομικές οντότητες να χρησιμοποιούν την μέθοδο της καθαρής θέσης προκειμένου να λογιστικοποιήσουν τις επενδύσεις σε θυγατρικές, κοινοπραξίες και συγγενείς στις ατομικές τους οικονομικές καταστάσεις και επίσης ξεκαθαρίζει τον ορισμό των ατομικών οικονομικών καταστάσεων.

ΔΛΠ 1 (Τροποποιήσεις) «Γνωστοποιήσεις»

Οι τροποποιήσεις διευκρινίζουν τις οδηγίες του ΔΛΠ 1 σχετικά με τις έννοιες της σημαντικότητας και της συγκέντρωσης, την παρουσίαση των μερικών αθροισμάτων, την δομή των οικονομικών καταστάσεων και τις γνωστοποιήσεις των λογιστικών πολιτικών.

ΔΠΧΑ 10, ΔΠΧΑ 12 και ΔΛΠ 28 (Τροποποιήσεις) «Εταιρείες επενδύσεων: Εφαρμογή της απαλλαγής από την υποχρέωση ενοποίησης»

Οι τροποποιήσεις διευκρινίζουν την εφαρμογή της απαλλαγής των εταιρειών επενδύσεων και των θυγατρικών τους από την υποχρέωση ενοποίησης.

Ετήσιες Βελτιώσεις σε ΔΠΧΑ 2012

Οι παρακάτω τροποποιήσεις περιγράφουν τις σημαντικότερες αλλαγές που υπεισέρχονται σε ορισμένα ΔΠΧΑ ως επακόλουθο των αποτελεσμάτων του κύκλου 2010-12 του ετήσιου προγράμματος βελτιώσεων του ΣΔΛΠ.

ΔΠΧΑ 2 «Παροχές που εξαρτώνται από την αξία των μετοχών»

Η τροποποίηση διευκρινίζει τον ορισμό της 'προϋπόθεσης κατοχύρωσης' και ορίζει διακριτά τον 'όρο απόδοσης' και τον 'όρο υπηρεσίας'.

ΔΠΧΑ 3 «Συνενώσεις επιχειρήσεων»

Η τροποποίηση διευκρινίζει πως η υποχρέωση για ενδεχόμενο τίμημα το οποίο πληροί τον ορισμό του χρηματοοικονομικού στοιχείου ταξινομείται ως χρηματοοικονομική υποχρέωση ή ως στοιχείο της καθαρής θέσης βάση των ορισμών του ΔΛΠ 32 «Χρηματοοικονομικά μέσα: Παρουσίαση». Επίσης διευκρινίζει πως κάθε ενδεχόμενο τίμημα, χρηματοοικονομικό και μη χρηματοοικονομικό, που δεν είναι στοιχείο της καθαρής θέσης επιμετράται στην εύλογη αξία μέσω των αποτελεσμάτων.

ΔΠΧΑ 8 «Λειτουργικοί τομείς»

Η τροποποίηση απαιτεί τη γνωστοποίηση των εκτιμήσεων της διοίκησης όσον αφορά την συνάθροιση των λειτουργικών τομέων.

ΔΠΧΑ 13 «Επιμέτρηση εύλογης αξίας»

Η τροποποίηση διευκρινίζει ότι το πρότυπο δεν αποκλείει τη δυνατότητα της επιμέτρησης βραχυπρόθεσμων απαιτήσεων και υποχρεώσεων στα ποσά των τιμολογίων σε περιπτώσεις όπου η επίπτωση της προεξόφλησης είναι ασήμαντη.

ΔΛΠ 16 «Ενσώματα πάγια» και ΔΛΠ 38 «Άυλα περιουσιακά στοιχεία»

Και τα δύο πρότυπα τροποποιήθηκαν προκειμένου να διευκρινιστεί ο τρόπος με τον οποίο αντιμετωπίζονται η προ αποσβέσεων λογιστική αξία του περιουσιακού στοιχείου και οι

ΑΤΛΑΣ ΤΕΪΠΣ Α.Β.Ε.Ε.

**ΣΗΜΕΙΩΣΕΙΣ ΕΠΙ ΤΩΝ ΕΝΟΠΟΙΗΜΕΝΩΝ ΚΑΙ ΕΤΑΙΡΙΚΩΝ ΟΙΚΟΝΟΜΙΚΩΝ ΚΑΤΑΣΤΑΣΕΩΝ
ΤΗΣ 31 ΔΕΚΕΜΒΡΙΟΥ 2016**

(Τα ποσά σε ΕΥΡΩ, εκτός εάν αναφέρεται διαφορετικά)

συσσωρευμένες αποσβέσεις όταν μια οικονομική οντότητα ακολουθεί τη μέθοδο της αναπροσαρμογής.

ΔΛΠ 24 «Γνωστοποιήσεις συνδεδεμένων μερών»

Το πρότυπο τροποποιήθηκε προκειμένου να συμπεριλάβει ως συνδεδεμένο μέρος μία εταιρεία που παρέχει υπηρεσίες βασικού διοικητικού στελέχους στην οικονομική οντότητα ή στην μητρική εταιρεία της οικονομικής οντότητας.

Ετήσιες βελτιώσεις σε ΔΠΧΑ 2014

Οι τροποποιήσεις που παρατίθενται παρακάτω περιγράφουν τις βασικές αλλαγές σε τέσσερα ΔΠΧΑ.

ΔΠΧΑ 5 «Μη κυκλοφορούντα περιουσιακά στοιχεία διακρατούμενα προς πώληση και διακοπείσες δραστηριότητες»

Η τροποποίηση διευκρινίζει πως όταν ένα περιουσιακό στοιχείο (ή ομάδα στοιχείων) αναταξινομείται από «διακρατούμενο προς πώληση» σε «διακρατούμενο προς διανομή», ή το αντίθετο, αυτό δεν αποτελεί αλλαγή στο σχέδιο για πώληση ή διανομή και δεν πρέπει να λογιστικοποιείται σαν αλλαγή.

ΔΠΧΑ 7 «Χρηματοοικονομικά μέσα: Γνωστοποιήσεις»

Η τροποποίηση προσθέτει συγκεκριμένες οδηγίες προκειμένου να βοηθήσει τη διοίκηση να προσδιορίσει εάν οι όροι μίας συμφωνίας για εξυπηρέτηση ενός χρηματοοικονομικού περιουσιακού στοιχείου το οποίο έχει μεταβιβαστεί συνιστούν συνεχιζόμενη ανάμιξη και διευκρινίζει πως οι επιπρόσθετες γνωστοποιήσεις που απαιτούνται βάσει της τροποποίησης του ΔΠΧΑ 7 «Γνωστοποιήσεις – Συμψηφισμός χρηματοοικονομικών περιουσιακών στοιχείων και υποχρεώσεων» δεν απαιτούνται για όλες τις ενδιάμεσες περιόδους, εκτός εάν απαιτείται από το ΔΛΠ 34.

ΔΛΠ 19 «Παροχές σε εργαζομένους»

Η τροποποίηση διευκρινίζει πως, όταν προσδιορίζεται το επιτόκιο προεξόφλησης για τις υποχρεώσεις παροχών προσωπικού μετά την έξοδο από την υπηρεσία, το σημαντικό είναι το νόμισμα στο οποίο παρουσιάζονται οι υποχρεώσεις και όχι η χώρα στην οποία αυτές προκύπτουν.

ΔΛΠ 34 «Ενδιάμεση χρηματοοικονομική αναφορά»

Η τροποποίηση διευκρινίζει την έννοια του «πληροφόρηση που γνωστοποιείται οπουδήποτε αλλού στην ενδιάμεση χρηματοοικονομική αναφορά» που αναφέρεται στο πρότυπο.

Πρότυπα και Διερμηνείες υποχρεωτικά για μεταγενέστερες περιόδους

ΔΠΧΑ 9 «Χρηματοοικονομικά μέσα» και μεταγενέστερες τροποποιήσεις στο ΔΠΧΑ 9 και ΔΠΧΑ 7 (εφαρμόζεται στις ετήσιες λογιστικές περιόδους που ξεκινούν την ή μετά την 1 Ιανουαρίου 2018)

Το ΔΠΧΑ 9 αντικαθιστά τις πρόνοιες του ΔΛΠ 39 που αφορούν στην ταξινόμηση και επιμέτρηση των χρηματοοικονομικών περιουσιακών στοιχείων και χρηματοοικονομικών υποχρεώσεων και συμπεριλαμβάνει επίσης ένα μοντέλο αναμενόμενων πιστωτικών ζημιών το οποίο αντικαθιστά το μοντέλο των πραγματοποιημένων πιστωτικών ζημιών που εφαρμόζεται σήμερα. Το ΔΠΧΑ 9 καθιερώνει μία προσέγγιση της λογιστικής αντιστάθμισης βασισμένη σε αρχές και αντιμετωπίζει ασυνέπειες και αδυναμίες στο τρέχων μοντέλο του ΔΛΠ 39. Ο Όμιλος βρίσκεται στη διαδικασία εκτίμησης της επίδρασης του ΔΠΧΑ 9 στις οικονομικές του καταστάσεις. Το ΔΠΧΑ 9 δεν μπορεί να εφαρμοστεί νωρίτερα από τον Όμιλο διότι δεν έχει υιοθετηθεί από την Ευρωπαϊκή Ένωση.

ΑΤΛΑΣ ΤΕΪΠΣ Α.Β.Ε.Ε.

**ΣΗΜΕΙΩΣΕΙΣ ΕΠΙ ΤΩΝ ΕΝΟΠΟΙΗΜΕΝΩΝ ΚΑΙ ΕΤΑΙΡΙΚΩΝ ΟΙΚΟΝΟΜΙΚΩΝ ΚΑΤΑΣΤΑΣΕΩΝ
ΤΗΣ 31 ΔΕΚΕΜΒΡΙΟΥ 2016**

(Τα ποσά σε ΕΥΡΩ, εκτός εάν αναφέρεται διαφορετικά)

να διακανονιστεί εξ ολοκλήρου σε συμμετοχικούς τίτλους, στις περιπτώσεις όπου ο εργοδότης υποχρεούται να παρακρατά ένα ποσό προς κάλυψη των φορολογικών υποχρεώσεων των εργαζομένων που προκύπτουν από παροχές που εξαρτώνται από την αξία των μετοχών και να το αποδίδει στις φορολογικές αρχές. Οι τροποποιήσεις δεν έχουν υιοθετηθεί ακόμη από την Ευρωπαϊκή Ένωση.

ΔΠΧΑ 4 (Τροποποιήσεις) «Εφαρμογή του ΔΠΧΑ 9 Χρηματοοικονομικά μέσα στο ΔΠΧΑ 4 Ασφαλιστήρια συμβόλαια» (εφαρμόζεται στις ετήσιες λογιστικές περιόδους που ξεκινούν την ή μετά την 1η Ιανουαρίου 2018)

Οι τροποποιήσεις εισάγουν δύο προσεγγίσεις. Το τροποποιημένο πρότυπο θα α) παρέχει την επιλογή σε όλες τις οντότητες που εκδίδουν ασφαλιστήρια συμβόλαια να αναγνωρίζουν στα λοιπά συνολικά εισοδήματα και όχι στην κατάσταση αποτελεσμάτων τις τυχόν αποκλίσεις που θα προκύψουν λόγω της εφαρμογής του ΔΠΧΑ 9 πριν την έκδοση του νέου προτύπου για τα ασφαλιστήρια συμβόλαια, και β) παρέχει στις οντότητες, οι δραστηριότητες των οποίων αφορούν κυρίως τον κλάδο των ασφαλίσεων, την επιλογή για προσωρινή απαλλαγή από την εφαρμογή του ΔΠΧΑ 9 έως το 2021. Οι οντότητες οι οποίες θα αναβάλουν την εφαρμογή του ΔΠΧΑ 9, θα συνεχίσουν να εφαρμόζουν το υπάρχον πρότυπο ΔΛΠ 39 για τα χρηματοοικονομικά μέσα. Οι τροποποιήσεις δεν έχουν υιοθετηθεί ακόμη από την Ευρωπαϊκή Ένωση.

ΑΤΛΑΣ ΤΕΪΠΣ Α.Β.Ε.Ε.

ΣΗΜΕΙΩΣΕΙΣ ΕΠΙ ΤΩΝ ΕΝΟΠΟΙΗΜΕΝΩΝ ΚΑΙ ΕΤΑΙΡΙΚΩΝ ΟΙΚΟΝΟΜΙΚΩΝ ΚΑΤΑΣΤΑΣΕΩΝ ΤΗΣ 31 ΔΕΚΕΜΒΡΙΟΥ 2016

(Τα ποσά σε ΕΥΡΩ, εκτός εάν αναφέρεται διαφορετικά)

5. Διαχείριση χρηματοοικονομικών κινδύνων

Ο Όμιλος εκτίθεται στους παρακάτω χρηματοοικονομικούς κινδύνους:

- Πιστωτικός κίνδυνος
- Κίνδυνος ρευστότητας
- Κίνδυνος συνθηκών αγοράς

Η σημείωση αυτή παρουσιάζει πληροφορίες για την έκθεση του Ομίλου σε κάθε έναν από τους ανωτέρω κινδύνους, για τους στόχους του Ομίλου, τις πολιτικές και τις διαδικασίες που εφαρμόζει για την επιμέτρηση και τη διαχείριση του κινδύνου, καθώς και τη διαχείριση κεφαλαίου του Ομίλου. Περισσότερα ποσοτικά στοιχεία για αυτές τις γνωστοποιήσεις περιλαμβάνονται σε όλο το εύρος των οικονομικών καταστάσεων.

Το Διοικητικό Συμβούλιο έχει τη συνολική ευθύνη για τη δημιουργία και την εποπτεία του πλαισίου διαχείρισης κινδύνου του Ομίλου και βάσει εγκεκριμένων πολιτικών του, έχει αναθέσει στον Οικονομικό τομέα την παρακολούθηση των χρηματοοικονομικών κινδύνων. Οι πολιτικές διαχείρισης κινδύνου του Ομίλου εφαρμόζονται προκειμένου να αναγνωρίζονται και να αναλύονται οι κίνδυνοι που αντιμετωπίζει ο Όμιλος, να τίθενται όρια ανάληψης κινδύνου και να αντισταθμίζονται οι κίνδυνοι, ανάλογα με τις συνθήκες της αγοράς. Οι πολιτικές διαχείρισης κινδύνου, εξετάζονται περιοδικά ώστε να ενσωματώνουν τις αλλαγές που παρατηρούνται στις συνθήκες της αγοράς και στις δραστηριότητες του Ομίλου.

5.1. Πιστωτικός Κίνδυνος

Ο πιστωτικός κίνδυνος πηγάζει από τα ταμειακά διαθέσιμα και ισοδύναμα, τις καταθέσεις σε τράπεζες καθώς και από την έκθεση σε πιστωτικό κίνδυνο σε περίπτωση που ένας πελάτης ή τρίτος σε συναλλαγή χρηματοοικονομικού μέσου, δεν εκπληρώσει τις συμβατικές του υποχρεώσεις και σχετίζεται κατά κύριο λόγο με τις απαιτήσεις από πελάτες.

Σε κάθε ημερομηνία σύνταξης ισολογισμού, ο Όμιλος καταχωρεί πρόβλεψη επισφαλειών από απαιτήσεις βάσει ιστορικών στοιχείων εισπραξιμότητας των απαιτήσεών του. Επιπρόσθετα, ο Όμιλος καταχωρεί πρόβλεψη απομείωσης που αντιπροσωπεύει την εκτίμηση για ενδεχόμενες ζημίες από συγκεκριμένους πελάτες και απαιτήσεις. Οι εμπορικές απαιτήσεις του Ομίλου και της Εταιρείας είναι βραχείας διάρκειας (ωρίμανση έως ένα έτος).

5.1.1. Έκθεση στον πιστωτικό κίνδυνο

Η λογιστική αξία των απαιτήσεων, αντιπροσωπεύει τη μέγιστη έκθεση στον πιστωτικό κίνδυνο. Οι απαιτήσεις του Ομίλου δεν φέρουν τόκους και δεν μεταφέρονται ούτε υποθηκεύονται για χρέος.

5.1.2. Ζημίες απομείωσης

Ο Όμιλος έχει σχηματίσει σωρευτικά πρόβλεψη απομείωσης ύψους € 1.701.449 που αντιπροσωπεύει την εκτίμηση για ενδεχόμενες ζημίες από συγκεκριμένους πελάτες και απαιτήσεις.

ΑΤΛΑΣ ΤΕΪΠΣ Α.Β.Ε.Ε.

ΣΗΜΕΙΩΣΕΙΣ ΕΠΙ ΤΩΝ ΕΝΟΠΟΙΗΜΕΝΩΝ ΚΑΙ ΕΤΑΙΡΙΚΩΝ ΟΙΚΟΝΟΜΙΚΩΝ ΚΑΤΑΣΤΑΣΕΩΝ ΤΗΣ 31 ΔΕΚΕΜΒΡΙΟΥ 2016

(Τα ποσά σε ΕΥΡΩ, εκτός εάν αναφέρεται διαφορετικά)

5.3. Κίνδυνος αγοράς

Ο κίνδυνος αγοράς συνίσταται στον κίνδυνο αλλαγών τιμών, όπως οι συναλλαγματικές ισοτιμίες και τα επιτόκια, που επηρεάζουν τα αποτελέσματα του Ομίλου ή την αξία των χρηματοοικονομικών του μέσων. Ο σκοπός της διαχείρισης κινδύνου από τις συνθήκες της αγοράς είναι να ελέγχεται η έκθεση του Ομίλου στους κινδύνους αυτούς στο πλαίσιο αποδεκτών παραμέτρων, με παράλληλη βελτιστοποίηση των αποδόσεων.

5.3.1. Συναλλαγματικός κίνδυνος

Ο Όμιλος δεν υπόκειται σε συναλλαγματικό κίνδυνο όσο αφορά τις δανειακές του υποχρεώσεις δεδομένου ότι, το σύνολό τους είναι σε Ευρώ.

Όσον αφορά το κομμάτι των εμπορικών συναλλαγών ο Όμιλος κάνει χρήση χρηματοοικονομικών εργαλείων όπως η προαγορά συναλλάγματος σε προκαθορισμένες τιμές, με σκοπό την ελαχιστοποίηση του κινδύνου. Ως αποτέλεσμα της επιτυχημένης αυτής τακτικής, οι χρεωστικές και πιστωτικές συναλλαγματικές διαφορές για τη χρήση είναι μικρές και ανήλθαν σε ποσό € 26.140,73 και σε ποσό € 42.622,33 αντίστοιχα.

5.3.2. Κίνδυνος επιτοκίου

Ο Όμιλος συνάπτει δάνεια για να καλύψει τις χρηματοδοτικές του ανάγκες. Τα δάνεια αυτά φέρουν τόκο βάσει του κυμαινόμενου επιτοκίου Euribor. Ο Όμιλος παρακολουθεί τις διακυμάνσεις του επιτοκίου αυτού και η πολιτική του συνίσταται στη μη αγορά παραγώγων προϊόντων αντιστάθμισης αλλά στη διατήρηση του συνόλου των δανείων και των τραπεζικών καταθέσεων σε κυμαινόμενη βάση επιτοκίου.

Κατά την ημερομηνία του ισολογισμού, τα χρηματοοικονομικά μέσα του Ομίλου και της Εταιρείας που υπόκεινται σε κίνδυνο επιτοκίου ήταν:

	Ο ΟΜΙΛΟΣ		Η ΕΤΑΙΡΕΙΑ	
	31/12/2016	31/12/2015	31/12/2016	31/12/2015
Χρηματοοικονομικά μέσα κυμαινόμενου επιτοκίου				
Χρηματοοικονομικά στοιχεία ενεργητικού (Χρηματικά Διαθέσιμα και Ισοδύναμα)	4.831.289	4.598.959	4.816.677	4.587.602
Χρηματοοικονομικές υποχρεώσεις (βραχυπρόθεσμος και μακροπρόθεσμος δανεισμός, χρηματοδοτικές μισθώσεις)	21.614.299	20.144.313	21.614.299	20.144.313

ΑΤΛΑΣ ΤΕΪΠΣ Α.Β.Ε.Ε.

ΣΗΜΕΙΩΣΕΙΣ ΕΠΙ ΤΩΝ ΕΝΟΠΟΙΗΜΕΝΩΝ ΚΑΙ ΕΤΑΙΡΙΚΩΝ ΟΙΚΟΝΟΜΙΚΩΝ ΚΑΤΑΣΤΑΣΕΩΝ ΤΗΣ 31 ΔΕΚΕΜΒΡΙΟΥ 2016

(Τα ποσά σε ΕΥΡΩ, εκτός εάν αναφέρεται διαφορετικά)

5.5. Εκτίμηση εύλογης αξίας

Οι εύλογες αξίες των χρηματοοικονομικών μέσων, απαιτήσεων, βραχυπρόθεσμων υποχρεώσεων και ταμιακών διαθεσίμων δεν διαφέρουν από τις λογιστικές αξίες όπως αυτές εμφανίζονται στις οικονομικές καταστάσεις διότι τα κονδύλια αυτά είναι βραχυπρόθεσμης φύσης. Επίσης οι εύλογες αξίες των μακροπρόθεσμων τραπεζικών υποχρεώσεων δεν διαφέρουν από τις λογιστικές αξίες, διότι επιβαρύνονται με τα επιτόκια της αγοράς.

6. Κύκλος Εργασιών

Οι βασικές κατηγορίες εσόδων αναλύονται ως εξής:

	Ο ΟΜΙΛΟΣ		Η ΕΤΑΙΡΕΙΑ	
	2016	2015	2016	2015
Πωλήσεις εμπορευμάτων	403.442	514.713	393.599	503.800
Πωλήσεις προϊόντων ετοιμών και ημιτελών	68.857.161	70.079.718	68.857.162	70.079.718
Πωλήσεις λοιπών αποθεμάτων	944.016	1.758.393	944.016	1.758.393
Σύνολο κύκλου εργασιών	70.204.619	72.352.824	70.194.777	72.341.911

7. Κόστος Πωληθέντων

Το κόστος πωληθέντων αφορά το κόστος πωληθέντων εμπορευμάτων, τις αναλώσεις πρώτων και βοηθητικών υλών για την παραγωγή ετοιμών προϊόντων, το κόστος της άμεσης εργασίας και τα γενικά βιομηχανικά έξοδα που δαπανήθηκαν στη διάρκεια της χρήσης.

	Ο ΟΜΙΛΟΣ		Η ΕΤΑΙΡΕΙΑ	
	2016	2015	2016	2015
Κόστος Υλικών	47.228.144	53.445.632	47.282.651	53.500.101
Μισθοδοσία	5.148.415	4.338.934	5.148.415	4.338.934
Αμοιβές τρίτων	1.254.701	1.584.490	1.254.701	1.584.490
Παροχές τρίτων	2.301.483	1.636.307	2.301.483	1.636.307
Διάφορα έξοδα	358.299	542.512	358.299	542.512
Αποσβέσεις	1.392.729	1.125.423	1.393.131	1.125.855
Πρόβλεψη υποτίμησης αποθεμάτων	74.040	(898.288)	74.040	(898.288)
Κόστος πωληθέντων	57.757.811	61.775.010	57.812.720	61.829.911

ΑΤΛΑΣ ΤΕΪΠΣ Α.Β.Ε.Ε.

ΣΗΜΕΙΩΣΕΙΣ ΕΠΙ ΤΩΝ ΕΝΟΠΟΙΗΜΕΝΩΝ ΚΑΙ ΕΤΑΙΡΙΚΩΝ ΟΙΚΟΝΟΜΙΚΩΝ ΚΑΤΑΣΤΑΣΕΩΝ ΤΗΣ 31 ΔΕΚΕΜΒΡΙΟΥ 2016

(Τα ποσά σε ΕΥΡΩ, εκτός εάν αναφέρεται διαφορετικά)

8. Λοιπά λειτουργικά έσοδα / (έξοδα)

Τα άλλα έσοδα / (έξοδα) εκμετάλλευσης αναλύονται ως εξής:

	Ο ΟΜΙΛΟΣ		Η ΕΤΑΙΡΕΙΑ	
	2016	2015	2016	2015
Έσοδα				
Έσοδα παρεπόμενων ασχολιών	252.327	304.192	252.327	304.192
Αποσβέσεις επιχορηγήσεων παγίων	152.082	152.082	152.082	152.082
Κέρδη από εκποίηση παγίων	-	113.049	-	113.049
Λοιπά έσοδα εκμετάλλευσης	89.226	76.402	88.564	76.275
Σύνολο Εσόδων	493.635	645.725	492.973	645.598
Έξοδα				
Ζημιές από εκποίηση μεταφορικών μέσων	-	3.670	-	3.670
Λοιπά έξοδα εκμετάλλευσης	22.169	71.305	16.902	58.742
Σύνολο Εξόδων	22.169	74.975	16.902	62.412
Καθαρό ποσό	471.466	570.751	476.072	583.186

9. Έξοδα διοικητικής λειτουργίας

Οι βασικές κατηγορίες εξόδων διοικητικής λειτουργίας αναλύονται ως εξής:

	Ο ΟΜΙΛΟΣ		Η ΕΤΑΙΡΕΙΑ	
	2016	2015	2016	2015
Μισθοδοσία	669.561	613.566	663.828	602.642
Αμοιβές τρίτων	1.070.948	1.167.183	1.060.948	1.154.973
Παροχές τρίτων	199.829	157.329	199.015	150.603
Διάφορα έξοδα	140.822	168.091	139.629	166.205
Αποσβέσεις	91.787	115.251	90.950	114.384
Λοιπές προσαρμογές / προβλέψεις	40.083	997.285	42.278	997.285
Σύνολο	2.213.030	3.218.705	2.196.648	3.186.092

Οι λοιπές προσαρμογές αφορούν το αποτέλεσμα της αποτίμησης στην εύλογη αξία, χρηματοοικονομικών περιουσιακών στοιχείων (μετοχές της τραπεζας Αττικής) όπως αναφέρεται στη σημείωση 21.

ΑΤΛΑΣ ΤΕΪΠΣ Α.Β.Ε.Ε.

ΣΗΜΕΙΩΣΕΙΣ ΕΠΙ ΤΩΝ ΕΝΟΠΟΙΗΜΕΝΩΝ ΚΑΙ ΕΤΑΙΡΙΚΩΝ ΟΙΚΟΝΟΜΙΚΩΝ ΚΑΤΑΣΤΑΣΕΩΝ ΤΗΣ 31 ΔΕΚΕΜΒΡΙΟΥ 2016

(Τα ποσά σε ΕΥΡΩ, εκτός εάν αναφέρεται διαφορετικά)

12. Αποσβέσεις

Οι αποσβέσεις που λογίσθηκαν στις οικονομικές καταστάσεις αναλύονται ως εξής:

	Ο ΟΜΙΛΟΣ		Η ΕΤΑΙΡΕΙΑ	
	2016	2015	2016	2015
Αποσβέσεις ενσώματων ακινητοποιήσεων (Σημείωση 15)	1.521.998	1.277.162	1.502.724	1.249.365
Αποσβέσεις ασώματων ακινητοποιήσεων (Σημείωση 16)	5.703	2.502	5.703	2.502
	1.527.701	1.279.664	1.508.427	1.251.867
Οι ανωτέρω αποσβέσεις ενσωματώθηκαν ως εξής:				
Έξοδα διοικητικής λειτουργίας (Σημείωση 9)	91.787	115.251	90.950	114.384
Έξοδα λειτουργίας διάθεσης (Σημείωση 10)	24.347	20.596	24.347	20.596
Κόστος πωληθέντων (Σημείωση 7)	1.411.567	1.143.817	1.393.130	1.116.887
	1.527.701	1.279.664	1.508.427	1.251.867

13. Κόστος Μισθοδοσίας

Το κόστος μισθοδοσίας που συμπεριλαμβάνεται στις οικονομικές καταστάσεις αναλύεται ως εξής:

	Ο ΟΜΙΛΟΣ		Η ΕΤΑΙΡΕΙΑ	
	2016	2015	2016	2015
Μισθοί προσωπικού	5.298.828	4.919.055	4.770.902	4.280.271
Εργοδοτικές εισφορές	1.324.145	1.214.986	1.188.123	1.051.776
Αποζημίωση Απόλυσης ή εξόδου από την υπηρεσία	20.679	5.432	20.679	5.432
Πρόβλεψη για αποζημίωση προσωπικού	33.663	27.356	36.890	23.394
	6.677.315	6.166.829	6.016.594	5.360.873
Το ανωτέρω κόστος μισθοδοσίας ενσωματώθηκε ως εξής:				
Έξοδα διοικητικής λειτουργίας (Σημείωση 9)	669.561	613.566	663.828	602.642
Έξοδα λειτουργίας διάθεσης (Σημείωση 10)	204.351	186.288	204.351	186.288
Κόστος πωληθέντων (Σημείωση 7)	5.803.403	5.366.975	5.148.415	4.571.943
	6.677.315	6.166.829	6.016.594	5.360.873

ΑΤΛΑΣ ΤΕΪΠΣ Α.Β.Ε.Ε.

ΣΗΜΕΙΩΣΕΙΣ ΕΠΙ ΤΩΝ ΕΝΟΠΟΙΗΜΕΝΩΝ ΚΑΙ ΕΤΑΙΡΙΚΩΝ ΟΙΚΟΝΟΜΙΚΩΝ ΚΑΤΑΣΤΑΣΕΩΝ ΤΗΣ 31 ΔΕΚΕΜΒΡΙΟΥ 2016

(Τα ποσά σε ΕΥΡΩ, εκτός εάν αναφέρεται διαφορετικά)

14. Τρέχων και Αναβαλλόμενος Φόρος Εισοδήματος

Σύμφωνα με την ελληνική φορολογική νομοθεσία, ο φορολογικός συντελεστής που εφαρμόζεται στις ανώνυμες εταιρείες για τη χρήση 2016 ανέρχεται σε 29%.

Οι δηλώσεις φόρου εισοδήματος κατατίθενται σε ετήσια βάση, αλλά τα κέρδη ή οι ζημιές που δηλώνονται για φορολογικούς σκοπούς παραμένουν προσωρινά έως ότου οι φορολογικές αρχές εξετάσουν τις φορολογικές δηλώσεις και τα βιβλία του φορολογούμενου, στιγμή κατά την οποία θα εκκαθαριστούν και οι σχετικές φορολογικές υποχρεώσεις.

Ο φόρος εισοδήματος χρήσεως και ο αναβαλλόμενος φόρος εισοδήματος στην κατάσταση συνολικού εισοδήματος, αναλύεται ως εξής:

	Ο ΟΜΙΛΟΣ		Η ΕΤΑΙΡΕΙΑ	
	2016	2015	2016	2015
Τρέχων φόρος εισοδήματος	1.473.196	421.626	1.464.213	414.276
Μεταβολή αναβαλλόμενου φόρου εισοδήματος	247.801	248.690	247.801	248.690
Λοιποί φόροι	-	1.600	-	800
Σύνολο	1.720.997	671.916	1.712.014	663.766

Η συμφωνία μεταξύ των ποσών φόρου εισοδήματος, όπως απεικονίζονται στις αντίστοιχες Καταστάσεις Συνολικών Εισοδημάτων με αυτών που προκύπτουν από την εφαρμογή των ισχυόντων συντελεστών φορολογίας εισοδήματος επί των αποτελεσμάτων προ φόρων, έχει ως ακολούθως:

	Ο ΟΜΙΛΟΣ		Η ΕΤΑΙΡΕΙΑ	
	2016	2015	2016	2015
Κέρδη προ φόρων	4.937.141	2.195.022	4.906.407	2.185.772
Φορολογικός συντελεστής	29%	29%	29%	29%
Υπολογισμένος φόρος	1.431.771	636.556	1.422.858	633.874
Έσοδα που δεν υπόκεινται σε φόρο εισοδήματος	(118.841)	-	(118.841)	-
Εξοδα που δεν εκπίπτουν για φορολογικούς σκοπούς	161.241	74.905	159.482	71.262
Λοιπές προσαρμογές	(975)	8.754	714	6.929
Αναγνώριση αναβαλλόμενου φόρου επί προσωρινών διαφορών προηγούμενων ετών	247.801	(48.299)	247.801	(48.299)
Σύνολο	1.720.997	671.916	1.712.014	663.766

Οι αναβαλλόμενοι φόροι υπολογίζονται επί των προσωρινών διαφορών, σύμφωνα με τη μέθοδο της υποχρέωσης.

Η ανάλυση των αναβαλλόμενων φορολογικών απαιτήσεων και υποχρεώσεων έχει ως εξής:

ΑΤΛΑΣ ΤΕΪΠΣ Α.Β.Ε.Ε.**ΣΗΜΕΙΩΣΕΙΣ ΕΠΙ ΤΩΝ ΕΝΟΠΟΙΗΜΕΝΩΝ ΚΑΙ ΕΤΑΙΡΙΚΩΝ ΟΙΚΟΝΟΜΙΚΩΝ ΚΑΤΑΣΤΑΣΕΩΝ ΤΗΣ 31 ΔΕΚΕΜΒΡΙΟΥ 2016***(Τα ποσά σε ΕΥΡΩ, εκτός εάν αναφέρεται διαφορετικά)***Ο ΟΜΙΛΟΣ και Η ΕΤΑΙΡΕΙΑ**

	<u>1 Ιανουαρίου 2015</u>	<u>Πίστωση/ (Χρέωση) στην κατάσταση αποτελεσμάτων</u>	<u>31 Δεκεμβρίου 2015</u>
Αναβαλλόμενες φορολογικές απαιτήσεις:			
Ασώματες ακινητοποιήσεις	167.459	(4.464)	162.995
Πρόβλεψη απαξίωσης αποθεμάτων	316.917	(233.554)	83.363
Πρόβλεψη αποζημίωσης προσωπικού	90.235	6.082	96.318
Πρόβλεψη επισφαλών απαιτήσεων	167.765	40.258	208.023
	742.376	(191.678)	550.699
Αναβαλλόμενες φορολογικές υποχρεώσεις:			
Ενσώματες ακινητοποιήσεις	(376.970)	(57.012)	(433.982)
Επιχορηγήσεις	(68.419)	-	(68.418)
	(445.389)	(57.012)	(502.400)
Καθαρή αναβαλλόμενη φορολογική απαίτηση	296.987	(248.690)	48.299
	<u>1 Ιανουαρίου 2016</u>	<u>Πίστωση/ (Χρέωση) στην κατάσταση αποτελεσμάτων</u>	<u>31 Δεκεμβρίου 2016</u>
Αναβαλλόμενες φορολογικές απαιτήσεις:			
Ασώματες ακινητοποιήσεις	162.995	8.440	171.436
Πρόβλεψη απαξίωσης αποθεμάτων	83.363	31.090	114.453
Πρόβλεψη αποζημίωσης προσωπικού	96.318	21.812	118.129
Πρόβλεψη επισφαλών απαιτήσεων	208.023	149.619	357.642
Πρόβλεψη υποτίμησης συμμετοχών	-	580.000	580.000
	550.699	790.961	1.341.660
Αναβαλλόμενες φορολογικές υποχρεώσεις:			
Ενσώματες ακινητοποιήσεις	(433.982)	(1.030.868)	(1.464.850)
Επιχορηγήσεις	(68.418)	(7.895)	(76.313)
	(502.400)	(1.038.763)	(1.541.163)
Καθαρή αναβαλλόμενη φορολογική απαίτηση / (υποχρέωση)	48.299	(247.801)	(199.503)

ΑΤΛΑΣ ΤΕΪΠΣ Α.Β.Ε.Ε.

ΣΗΜΕΙΩΣΕΙΣ ΕΠΙ ΤΩΝ ΕΝΟΠΟΙΗΜΕΝΩΝ ΚΑΙ ΕΤΑΙΡΙΚΩΝ ΟΙΚΟΝΟΜΙΚΩΝ ΚΑΤΑΣΤΑΣΕΩΝ ΤΗΣ 31 ΔΕΚΕΜΒΡΙΟΥ 2016

(Τα ποσά σε ΕΥΡΩ, εκτός εάν αναφέρεται διαφορετικά)

Οι ανέλεγκτες φορολογικά χρήση για τον Όμιλο είναι οι εξής:

	<u>Ανέλεγκτες φορολογικά χρήσεις</u>
ΑΤΛΑΣ ΤΕΪΠΣ Α.Β.Ε.Ε.	2008 – 2010
Π. ΛΑΝΤΖΗΣ Α.Β.Ε.Ε.	2010 – 2015

ΑΤΛΑΣ ΤΕΪΠΣ Α.Β.Ε.Ε.

α) Για τη χρήση 2016 η Εταιρεία έχει υπαχθεί στο φορολογικό έλεγχο των Ορκωτών Ελεγκτών Λογιστών, όπως προβλέπεται από τις διατάξεις του άρθρου 65Α του Κώδικα Φορολογικής Διαδικασίας (ν.4174/2013) και την ΠΟΛ 1124/2014 απόφασης της ΓΓΔΕ. Ο έλεγχος αυτός βρίσκεται σε εξέλιξη και το σχετικό φορολογικό πιστοποιητικό προβλέπεται να χορηγηθεί μετά τη δημοσίευση των οικονομικών καταστάσεων χρήσης 2016. (Αν μέχρι την ολοκλήρωση του φορολογικού ελέγχου προκύψουν πρόσθετες φορολογικές υποχρεώσεις εκτιμούμε ότι αυτές δεν θα ασκήσουν ουσιώδη επίδραση στις οικονομικές καταστάσεις της Εταιρείας).

β) Για τις χρήσεις 2008-2010 έχει σχηματιστεί πρόβλεψη ποσού € 85.495 για πιθανούς πρόσθετους φόρους και προσαυξήσεις που θα προκύψουν σε μελλοντικό φορολογικό έλεγχο.

Για τις ανέλεγκτες φορολογικές χρήσεις, υπάρχει το ενδεχόμενο επιβολής πρόσθετων φόρων και προσαυξήσεων, κατά το χρόνο που αυτές θα εξετασθούν από τις φορολογικές αρχές και θα οριστικοποιηθούν.

Η διοίκηση του Ομίλου δεν αναμένει να προκύψουν σημαντικές φορολογικές υποχρεώσεις πέραν από αυτές που απεικονίζονται στις ενοποιημένες οικονομικές καταστάσεις.

Ο Όμιλος σχηματίζει πρόβλεψη κατά περίπτωση και κατά εταιρεία έναντι πιθανών πρόσθετων φόρων βάσει των ευρημάτων των φορολογικών ελέγχων των προηγούμενων ετών σε σχέση και με την εξέλιξη των σχετικών κονδυλίων.

Π. ΛΑΝΤΖΗΣ Α.Β.Ε.Ε.

α) Οι φορολογικές υποχρεώσεις της Εταιρείας δεν έχουν εξεταστεί από τις φορολογικές αρχές για τις χρήσεις 2010-2015.

β) Για τη χρήση 2016 η Εταιρεία έχει υπαχθεί στο φορολογικό έλεγχο των Ορκωτών Ελεγκτών Λογιστών, όπως προβλέπεται από τις διατάξεις του άρθρου 65Α του Κώδικα Φορολογικής Διαδικασίας (ν.4174/2013) και την ΠΟΛ 1124/2014 απόφασης της ΓΓΔΕ. Ο έλεγχος αυτός βρίσκεται σε εξέλιξη και το σχετικό φορολογικό πιστοποιητικό προβλέπεται να χορηγηθεί μετά τη δημοσίευση των οικονομικών καταστάσεων χρήσης 2016. (Αν μέχρι την ολοκλήρωση του φορολογικού ελέγχου προκύψουν πρόσθετες φορολογικές υποχρεώσεις εκτιμούμε ότι αυτές δεν θα ασκήσουν ουσιώδη επίδραση στις οικονομικές καταστάσεις της Εταιρείας).

ΑΤΛΑΣ ΤΕΪΠΣ Α.Β.Ε.Ε.

ΣΗΜΕΙΩΣΕΙΣ ΕΠΙ ΤΩΝ ΕΝΟΠΟΙΗΜΕΝΩΝ ΚΑΙ ΕΤΑΙΡΙΚΩΝ ΟΙΚΟΝΟΜΙΚΩΝ ΚΑΤΑΣΤΑΣΕΩΝ ΤΗΣ 31 ΔΕΚΕΜΒΡΙΟΥ 2016

(Τα ποσά σε ΕΥΡΩ, εκτός εάν αναφέρεται διαφορετικά)

15. Ιδιοχρησιμοποιούμενα ενσώματα πάγια στοιχεία

Ο ΟΜΙΛΟΣ

	Γήπεδα - Οικόπεδα	Κτίρια	Μηχανή- ματα	Μεταφο- ρικά Μέσα	Έπιπλα & Λοιπός Εξοπλι- σμός	Ακίνητοι ήσεις υπο εκτέλεση	Σύνολο
Κόστος κτήσης							
Αρχική αξία 01/01/2015	1.609.837	8.944.674	16.148.868	388.397	1.034.597	185.271	28.311.644
Αγορές / προσθήκες	520.895	634.969	2.199.294	300.018	93.290	1.462.404	5.210.870
Πωλήσεις / μειώσεις	-	-	(9.790)	(27.801)	-	(700.417)	(738.008)
Σύνολο 31/12/2015	2.130.732	9.579.643	18.338.372	660.614	1.127.887	947.258	32.784.506
Σωρευμένες αποσβέσεις							
Αρχική αξία 01/01/2015	-	800.390	3.502.037	144.672	651.415	-	5.098.514
Αποσβέσεις χρήσης	-	153.893	1.011.479	50.186	70.576	-	1.286.134
Πωλήσεις/ μειώσεις	-	-	(3.268)	(5.704)	-	-	(8.972)
Σύνολο 31/12/2015	-	954.283	4.510.247	189.154	721.991	-	6.375.676
Καθαρή Αναπόσβεστη αξία 31/12/2015	2.130.732	8.625.360	13.828.125	471.460	405.896	947.258	26.408.830
Κόστος κτήσης							
Αρχική αξία 01/01/2016	2.130.732	9.579.643	18.338.372	660.614	1.127.887	947.258	32.784.506
Αγορές / προσθήκες	-	10.240	6.582.242	81.145	314.787	1.542.195	8.530.609
Πωλήσεις / μειώσεις	-	-	-	(2.439)	(2.470)	-	(4.909)
Σύνολο 31/12/2016	2.130.732	9.589.883	24.920.614	739.320	1.440.204	2.489.453	41.310.206
Σωρευμένες αποσβέσεις							
Αρχική αξία 01/01/2016	-	954.283	4.510.247	189.154	721.991	-	6.375.676
Αποσβέσεις χρήσης	-	163.992	1.195.573	75.731	86.575	-	1.521.871
Πωλήσεις/ μειώσεις	-	-	-	(1.537)	(16)	-	(1.553)
Σύνολο 31/12/2016	-	1.118.275	5.705.821	263.348	808.550	-	7.895.994
Καθαρή Αναπόσβεστη αξία 31/12/2016	2.130.732	8.471.608	19.214.793	475.972	631.654	2.489.453	33.414.213

ΑΤΛΑΣ ΤΕΪΠΣ Α.Β.Ε.Ε.**ΣΗΜΕΙΩΣΕΙΣ ΕΠΙ ΤΩΝ ΕΝΟΠΟΙΗΜΕΝΩΝ ΚΑΙ ΕΤΑΙΡΙΚΩΝ ΟΙΚΟΝΟΜΙΚΩΝ ΚΑΤΑΣΤΑΣΕΩΝ ΤΗΣ 31 ΔΕΚΕΜΒΡΙΟΥ 2016***(Τα ποσά σε ΕΥΡΩ, εκτός εάν αναφέρεται διαφορετικά)***Η ΕΤΑΙΡΕΙΑ**

	Γήπεδα – Οικόπεδα	Κτίρια	Μηχανή- ματα	Μεταφο- ρικά Μέσα	Έπιπλα & Λοιπός Εξοπλι- σμός	Ακίνητοποιή- σεις υπο εκτέλεση	Σύνολο
Κόστος κτήσης							
Αρχική αξία 01/01/2015	1.609.837	8.671.495	15.030.898	388.397	1.018.547	185.271	26.904.445
Αγορές / προσθήκες	520.895	634.969	2.186.496	300.018	93.290	1.462.404	5.198.071
Πωλήσεις / μειώσεις	-	-	(9.790)	(27.801)	-	(700.417)	(738.008)
Σύνολο 31/12/2015	2.130.732	9.306.464	17.207.603	660.614	1.111.837	947.258	31.364.508
Σωρευμένες αποσβέσεις							
Αρχική αξία 01/01/2015	-	705.125	2.415.235	144.672	635.685	-	3.900.717
Αποσβέσεις χρήσης	-	142.966	994.669	50.186	70.516	-	1.258.337
Πωλήσεις/ μειώσεις	-	-	(3.268)	(5.704)	-	-	(8.972)
Σύνολο 31/12/2015	-	848.091	3.406.636	189.154	706.201	-	5.150.082
Καθαρή Αναπόσβεστη αξία 31/12/2015	2.130.732	8.458.373	13.800.967	471.460	405.636	947.258	26.214.426
Κόστος κτήσης							
Αρχική αξία 01/01/2016	2.130.732	9.306.464	17.207.603	660.614	1.111.837	947.258	31.364.508
Αγορές / προσθήκες	-	10.240	6.528.407	81.145	314.787	1.542.195	8.476.774
Πωλήσεις / μειώσεις	-	-	-	(2.439)	(2.470)	-	(4.909)
Σύνολο 31/12/2016	2.130.732	9.316.704	23.736.010	739.320	1.424.154	2.489.453	39.836.373
Σωρευμένες αποσβέσεις							
Αρχική αξία 01/01/2016	-	848.091	3.406.636	189.154	706.201	-	5.150.082
Αποσβέσεις χρήσης	-	153.065	1.187.286	75.731	86.575	-	1.502.597
Πωλήσεις/ μειώσεις	-	-	-	(1.537)	(16)	-	(1.553)
Σύνολο 31/12/2016	-	1.001.156	4.593.922	263.348	792.700	-	6.651.126
Καθαρή Αναπόσβεστη αξία 31/12/2016	2.130.732	8.315.548	19.142.088	475.972	631.454	2.489.453	33.185.247

Ως εξασφαλίσεις για δανειακές συμβάσεις της Εταιρείας, έχουν εγγραφεί υπέρ τραπεζών προσημειώσεις υποθήκης συνολικού ποσού € 10.460.000.

Κατά την τρέχουσα χρήση (2016), η Εταιρεία προχώρησε στην σύναψη πέντε νέων συμβάσεων χρηματοδοτικής μίσθωσης, με τις οποίες αποκτήθηκαν πέντε νέα πάγια.

ΑΤΛΑΣ ΤΕΪΠΣ Α.Β.Ε.Ε.**ΣΗΜΕΙΩΣΕΙΣ ΕΠΙ ΤΩΝ ΕΝΟΠΟΙΗΜΕΝΩΝ ΚΑΙ ΕΤΑΙΡΙΚΩΝ ΟΙΚΟΝΟΜΙΚΩΝ ΚΑΤΑΣΤΑΣΕΩΝ ΤΗΣ 31 ΔΕΚΕΜΒΡΙΟΥ 2016***(Τα ποσά σε ΕΥΡΩ, εκτός εάν αναφέρεται διαφορετικά)*

Αναλυτικά τα πάγια που αποκτήθηκαν κατά τη χρήση 2016 έχουν ως εξής:

Περιγραφή Παγίου	Διάρκεια μίσθωσης (Μήνες)	Αξία κτήσης
GUZZETTI - ΕΠΑΛΛΕΙΠΤΙΚΗ Νο 14	60	2.999.449
ΦΙΛΙΠΠΟΠΟΥΛΟΣ (2) - PELLET (3)	60	1.150.000
EBERLE - ΚΑΡΟΥΛΟΚΟΠΤΙΚΟ	48	365.235
ΜΗΧΑΝΗΜΑ ΚΟΠΗΣ ΠΕΡΙΕΛΕΞΗΣ S/N 2532 GHE	60	585.387
ΜΗΧΑΝΗΜΑ ΚΟΠΗΣ ΠΕΡΙΕΛΕΞΗΣ RS240 S/N 25	60	512.042
Σύνολο		5.612.113

Η Αναποσβεστή αξία των μηχανημάτων που έχουν αποκτηθεί με χρηματοδοτική μίσθωση από το 2010 μέχρι 2016 ανέρχεται σε € 7.803.000.

16. Άυλα περιουσιακά στοιχεία

	Ο ΟΜΙΛΟΣ	Η ΕΤΑΙΡΕΙΑ
	ΛΟΓΙΣΜΙΚΑ ΠΡΟΓΡΑΜΜΑΤΑ	ΛΟΓΙΣΜΙΚΑ ΠΡΟΓΡΑΜΜΑΤΑ
Κόστος κτήσης		
Αρχική αξία 01/01/2015	553.711	553.711
Αγορές / προσθήκες	1.118	1.118
Σύνολο 31/12/2015	554.829	554.829
Σωρευμένες Αποσβέσεις		
Αρχική αξία 01/01/2015	543.180	543.180
Αποσβέσεις χρήσης	2.502	2.502
Σύνολο 31/12/2015	545.682	545.682
Καθαρή αναπόσβεστη αξία 31/12/2015	9.147	9.147
Κόστος κτήσης		
Αρχική αξία 01/01/2016	554.829	554.829
Αγορές / προσθήκες	16.247	16.247
Σύνολο 31/12/2016	571.076	571.076
Σωρευμένες Αποσβέσεις		
Αρχική αξία 01/01/2016	545.682	545.682
Αποσβέσεις χρήσης	5.703	5.703
Σύνολο 31/12/2016	551.385	551.385
Καθαρή αναπόσβεστη αξία 31/12/2016	19.691	19.691

ΑΤΛΑΣ ΤΕΪΠΣ Α.Β.Ε.Ε.

ΣΗΜΕΙΩΣΕΙΣ ΕΠΙ ΤΩΝ ΕΝΟΠΟΙΗΜΕΝΩΝ ΚΑΙ ΕΤΑΙΡΙΚΩΝ ΟΙΚΟΝΟΜΙΚΩΝ ΚΑΤΑΣΤΑΣΕΩΝ ΤΗΣ 31 ΔΕΚΕΜΒΡΙΟΥ 2016

(Τα ποσά σε ΕΥΡΩ, εκτός εάν αναφέρεται διαφορετικά)

17. Επενδύσεις σε συνδεδεμένες επιχειρήσεις

Οι συμμετοχές σε συνδεδεμένες επιχειρήσεις αναλύονται ως κατωτέρω:

	Η ΕΤΑΙΡΕΙΑ	
	31/12/2016	31/12/2015
Π. ΛΑΝΤΖΗΣ Α.Β.Ε.Ε.	2.000.000	2.000.000
Μείον: Πρόβλεψη υποτίμησης συμμετοχών	(2.000.000)	(2.000.000)
Σύνολο	-	-
Ποσοστό συμμετοχής (%) & τοποθεσία:		
Π. ΛΑΝΤΖΗΣ Α.Β.Ε.Ε. – Αταλάντη	100%	100%

18. Λοιπές μακροπρόθεσμες απαιτήσεις

Οι λοιπές μακροπρόθεσμες απαιτήσεις αναλύονται ως ακολούθως:

	Ο ΟΜΙΛΟΣ		Η ΕΤΑΙΡΕΙΑ	
	31/12/2016	31/12/2015	31/12/2016	31/12/2015
Δοσμένες εγγυήσεις (Δ.Ε.Η, μισθωμάτων, παρακαταθήκες τελωνείου κλπ.)	20.125	15.847	20.125	15.847
Σύνολο	20.125	15.847	20.125	15.847

19. Αποθέματα

Οι βασικές κατηγορίες αποθεμάτων αναλύονται ως εξής:

	Ο ΟΜΙΛΟΣ		Η ΕΤΑΙΡΕΙΑ	
	31/12/2016	31/12/2015	31/12/2016	31/12/2015
Εμπορεύματα	126.886	66.669	126.886	66.669
Προϊόντα έτοιμα και ημιτελή	2.766.025	2.136.048	2.766.025	2.136.048
Πρώτες και βοηθητικές ύλες – Αναλώσιμα υλικά & Είδη συσκευασίας	4.371.103	4.111.544	4.371.103	4.111.544
Προκαταβολές για αγορά αποθεμάτων	412.701	1.953.241	412.701	1.953.241
Μείον: Πρόβλεψη απαξίωσης αποθεμάτων	(394.665)	(320.625)	(394.665)	(320.625)
Σύνολο	7.282.050	7.946.877	7.282.050	7.946.877

Τα αποθέματα αποτιμήθηκαν στη χαμηλότερη αξία μεταξύ κόστους και καθαρής ρευστοποιήσιμης αξίας. Το κόστος προσδιορίζεται με τη μέθοδο του μέσου σταθμικού κόστους και η καθαρή ρευστοποιήσιμη αξία είναι η εκτιμώμενη τιμή πώλησης, στα πλαίσια των συνήθων δραστηριοτήτων μειωμένη με τα υπολογιζόμενα για την πραγματοποίηση της πώλησης κόστη.

Η πρόβλεψη σχηματίζεται για απαξιωμένα, άχρηστα, και αποθέματα με πολύ χαμηλή κυκλοφοριακή ταχύτητα. Οι μειώσεις της αξίας των αποθεμάτων στην καθαρή ρευστοποιήσιμη αξία καταχωρούνται στη κατάσταση συνολικού εισοδήματος κατά την περίοδο που εμφανίζονται.

ΑΤΛΑΣ ΤΕΪΠΣ Α.Β.Ε.Ε.

ΣΗΜΕΙΩΣΕΙΣ ΕΠΙ ΤΩΝ ΕΝΟΠΟΙΗΜΕΝΩΝ ΚΑΙ ΕΤΑΙΡΙΚΩΝ ΟΙΚΟΝΟΜΙΚΩΝ ΚΑΤΑΣΤΑΣΕΩΝ ΤΗΣ 31 ΔΕΚΕΜΒΡΙΟΥ 2016

(Τα ποσά σε ΕΥΡΩ, εκτός εάν αναφέρεται διαφορετικά)

20. Πελάτες και λοιπές απαιτήσεις

Οι απαιτήσεις και προπληρωμές αναλύονται ως εξής:

	Ο ΟΜΙΛΟΣ		Η ΕΤΑΙΡΕΙΑ	
	31/12/2016	31/12/2015	31/12/2016	31/12/2015
Πελάτες	13.872.092	13.848.906	14.313.024	14.165.872
Εππαγές εισπρακτέες	470.524	690.841	470.524	690.842
Έσοδα επομένων χρήσεων / Έσοδα χρήσεως εισπρακτέα	77.298	84.942	76.840	84.441
Προκαταβολές	1.592	-	1.592	-
Λοιπές απαιτήσεις	1.516.953	1.212.431	1.489.337	1.185.287
Μείον: Πρόβλεψη επισφαλών απαιτήσεων	(2.139.963)	(1.706.802)	(2.139.963)	(1.706.802)
Σύνολο	13.798.496	14.130.318	14.211.354	14.419.640

Η κίνηση της πρόβλεψης για επισφαλείς απαιτήσεις κατά τη διάρκεια της τρέχουσας και της προηγούμενης χρήσης, έχει ως εξής:

	Ο ΟΜΙΛΟΣ		Η ΕΤΑΙΡΕΙΑ	
	2016	2015	2016	2015
Έναρξη χρήσης	1.706.802	1.553.973	1.706.802	1.553.973
Πρόβλεψη χρήσης	433.161	152.829	433.161	152.829
Διαγραφές χρήσης	-	-	-	-
Υπόλοιπο χρήσης	2.139.963	1.706.802	2.139.963	1.706.802

21. Χρηματοοικονομικά περιουσιακά στοιχεία

Τα χρηματοοικονομικά περιουσιακά στοιχεία αναλύονται ως εξής:

	Ο ΟΜΙΛΟΣ		Η ΕΤΑΙΡΕΙΑ	
	31/12/2016	31/12/2015	31/12/2016	31/12/2015
Χρηματοοικονομικά περιουσιακά στοιχεία που αποτιμώνται στην εύλογη αξία μέσω των αποτελεσμάτων	6.788	49.066	6.788	49.066
Σύνολο	6.788	49.066	6.788	49.066

Οι ομολογίες του μετατρέψιμου ομολογιακού δανείου της τράπεζας Αττικής, μετά την από 22 Νοεμβρίου 2015 απόφαση της Έκτακτης Γενικής Συνέλευσης των μετόχων της τραπεζής μετατράπηκαν σε μετοχές, σύμφωνα με τους προβλεπόμενους όρους του ομολογιακού δανείου. Το αποτέλεσμα της κίνησης αυτής ήταν η Εταιρεία να αποκτήσει 3.333.334 μετοχές της τράπεζας Αττικής ίσης αξίας με τις ομολογίες που κατείχε αρχικά.

ΑΤΛΑΣ ΤΕΪΠΣ Α.Β.Ε.Ε.

ΣΗΜΕΙΩΣΕΙΣ ΕΠΙ ΤΩΝ ΕΝΟΠΟΙΗΜΕΝΩΝ ΚΑΙ ΕΤΑΙΡΙΚΩΝ ΟΙΚΟΝΟΜΙΚΩΝ ΚΑΤΑΣΤΑΣΕΩΝ ΤΗΣ 31 ΔΕΚΕΜΒΡΙΟΥ 2016

(Τα ποσά σε ΕΥΡΩ, εκτός εάν αναφέρεται διαφορετικά)

Με την από 1 Δεκεμβρίου 2015 απόφαση της Έκτακτης Γενικής Συνέλευσης των μετόχων της τράπεζας Αττικής, εγκρίθηκε ομόφωνα η αύξηση της αξίας κάθε κοινής ονομαστικής μετά ψήφου μετοχής της τραπεζικής, από 0,30 € σε 5,904 € περίπου ανά μετοχή, με ταυτόχρονη συνένωση και μείωση του συνολικού αριθμού των κοινών μετοχών (reverse split) με αναλογία 19,68 περίπου παλαιές μετοχές για κάθε νέα μετοχή. Έτσι η Εταιρεία έχει πλέον στην κατοχή της από την ημερομηνία της ως άνω απόφασης έως και σήμερα 169.376 κοινές ονομαστικές μετά ψήφου μετοχές της τραπεζικής. Η χρηματιστηριακή τιμή κλεισίματος της μετοχής κατά την συνεδρίαση της 31/12/2016 ανήλθε σε ποσό 0,029 € / μτχ.

22. Ταμειακά διαθέσιμα και ισοδύναμα

Τα διαθέσιμα και ταμιακά ισοδύναμα αναλύονται ως εξής:

	Ο ΟΜΙΛΟΣ		Η ΕΤΑΙΡΕΙΑ	
	31/12/2016	31/12/2015	31/12/2016	31/12/2015
Ταμείο	217.656	176.448	216.585	175.385
Καταθέσεις Όψεως	4.613.633	4.413.511	4.600.092	4.412.217
Σύνολο	4.831.289	4.589.959	4.816.677	4.587.602

23. Μετοχικό Κεφάλαιο – Αποθεματικά

α) Μετοχικό Κεφάλαιο

Στις 31 Δεκεμβρίου 2016 το ολοσχερώς καταβλημένο μετοχικό κεφάλαιο της Εταιρείας ανήρχετο σε Ευρώ 4.365.831 διαιρούμενο σε 1.455.277 κοινές μετοχές, αξίας 3 ευρώ εκάστη.

	Αριθμός Μετοχών	Μετοχικό Κεφάλαιο (ευρώ)
Υπόλοιπο 1/1/2015	1.295.197	3.885.591
Αύξηση μετοχικού κεφαλαίου	160.080	480.240
Υπόλοιπο 31/12/2015	1.455.277	4.365.831
Αύξηση μετοχικού κεφαλαίου	-	-
Υπόλοιπο 31/12/2016	1.455.277	4.365.831

Κατά τη προηγούμενη χρήση (Χρήση 2015) η Εταιρεία πραγματοποίησε αύξηση του Μετοχικού της Κεφαλαίου εκδίδοντας 160.080 νέες μετοχές αξίας 3 ευρώ εκάστη. Ο αριθμός των μετοχών μετά την ως άνω αύξηση διαμορφώθηκε σε 1.455.277 κοινές μετοχές, αξίας 3 ευρώ εκάστη.

Οι κάτοχοι κοινών μετοχών δικαιούνται μερίσματος όταν αυτό αποφασίζεται να διανεμηθεί από την Τακτική Γενική Συνέλευση των μετόχων και έχουν δικαίωμα μιας ψήφου, για κάθε μετοχή που κατέχουν, στις Γενικές Συνελεύσεις των Μετόχων της Εταιρείας.

ΑΤΛΑΣ ΤΕΪΠΣ Α.Β.Ε.Ε.**ΣΗΜΕΙΩΣΕΙΣ ΕΠΙ ΤΩΝ ΕΝΟΠΟΙΗΜΕΝΩΝ ΚΑΙ ΕΤΑΙΡΙΚΩΝ ΟΙΚΟΝΟΜΙΚΩΝ ΚΑΤΑΣΤΑΣΕΩΝ ΤΗΣ 31 ΔΕΚΕΜΒΡΙΟΥ 2016***(Τα ποσά σε ΕΥΡΩ, εκτός εάν αναφέρεται διαφορετικά)***β) Αποθεματικά**

	Ο ΟΜΙΛΟΣ		Η ΕΤΑΙΡΕΙΑ	
	<u>31/12/2016</u>	<u>31/12/2015</u>	<u>31/12/2016</u>	<u>31/12/2015</u>
Αποθεματικά	7.274.344	7.274.344	7.274.344	7.274.344
Λοιπά αποθεματικά	1.904.065	1.751.984	1.884.107	1.732.025

Το ποσό των αποθεματικών, έχει σχηματιστεί από τη διαφορά υπέρ το άρτιο κατά τη έκδοση μετοχών από την Εταιρεία. Κατά την προηγούμενη χρήση (χρήση 2015) το αποθεματικό αυξήθηκε κατά ποσό € 4.519.763. Η αύξηση του αποθεματικού προέκυψε κατά την έκδοση 160.080 νέων μετοχών στην αύξηση του Μετοχικού Κεφαλαίου της εταιρείας κατά την χρήση αυτή (2015).

24. Μακροπρόθεσμος και Βραχυπρόθεσμος δανεισμός

Οι μακροπρόθεσμες δανειακές υποχρεώσεις αναλύονται ως εξής:

Μακροπρόθεσμος Δανεισμός	Ο ΟΜΙΛΟΣ		Η ΕΤΑΙΡΕΙΑ	
	<u>31/12/2016</u>	<u>31/12/2015</u>	<u>31/12/2016</u>	<u>31/12/2015</u>
Μακροπρόθεσμα Δάνεια	9.068.143	11.368.267	9.068.143	11.368.267
Μείον: Μακροπρόθεσμες υποχρεώσεις πληρωτέες στην επόμενη χρήση	(2.393.610)	(2.331.166)	(2.393.610)	(2.331.166)
Πλέον: Μακροπρόθεσμες μέρους χρηματοδοτικών μισθώσεων	4.261.227	1.097.116	4.261.227	1.097.116
Σύνολο	<u>10.935.760</u>	<u>10.134.217</u>	<u>10.935.760</u>	<u>10.134.217</u>

Πληροφορίες σχετικά με τα μακροπρόθεσμα δάνεια αναφέρονται στον παρακάτω πίνακα:

ΑΤΛΑΣ ΤΕΪΠΣ Α.Β.Ε.Ε.

ΣΗΜΕΙΩΣΕΙΣ ΕΠΙ ΤΩΝ ΕΝΟΠΟΙΗΜΕΝΩΝ ΚΑΙ ΕΤΑΙΡΙΚΩΝ ΟΙΚΟΝΟΜΙΚΩΝ ΚΑΤΑΣΤΑΣΕΩΝ ΤΗΣ 31 ΔΕΚΕΜΒΡΙΟΥ 2016

(Τα ποσά σε ΕΥΡΩ, εκτός εάν αναφέρεται διαφορετικά)

ΜΑΚΡΟΠΡΟΘΕΣΜΑ ΔΑΝΕΙΑ	Νόμισμα	Επιτόκιο	Έτος Λήξης	31/12/2016	31/12/2015
ΠΕΙΡΑΙΩΣ Λογ. 0010183600002937350	Ευρώ	3Μ EURIBOR + 5,50% + 0,6% ΕΙΣΦΟΡΑ	2025	1.622.153	1.789.280
ΠΕΙΡΑΙΩΣ Λογ. 0010183600003939138	Ευρώ	3Μ EURIBOR + 5,50% + 0,6% ΕΙΣΦΟΡΑ	2025	539.937	586.484
ΠΕΙΡΑΙΩΣ Λογ. 0010183600002939135	Ευρώ	3Μ EURIBOR + 5,50% + 0,6% ΕΙΣΦΟΡΑ	2025	260.235	282.669
ΠΕΙΡΑΙΩΣ Λογ. 0010183600002939134	Ευρώ	3Μ EURIBOR + 5,50% + 0,6% ΕΙΣΦΟΡΑ	2025	1.214.852	1.319.581
ΠΕΙΡΑΙΩΣ Λογ. 5155071411399	Ευρώ	3Μ EURIBOR + 5,50% + 0,6% ΕΙΣΦΟΡΑ	2017	-	6.654
ΠΕΙΡΑΙΩΣ Λογ. 5155071411488	Ευρώ	3Μ EURIBOR + 7,00% + 0,6% ΕΙΣΦΟΡΑ	-	-	775
ΠΕΙΡΑΙΩΣ Λογ. 10316100000000571	Ευρώ	Ετήσιο EURIBOR + 5,50% + 0,6% ΕΙΣΦΟΡΑ	2020	2.285.150	2.650.000
FIMBANK Λογ. FIMB3301900004522	Ευρώ	3Μ LIBOR + 6,75 % + 0,5% ΕΙΣΦΟΡΑ	2017	585.829	1.366.318
ΑΤΤΙΚΑ Λογ. 1401600005	Ευρώ	3Μ EURIBOR + 5,25% + 0,6% ΕΙΣΦΟΡΑ	2019	765.384	1.000.045
ΑΤΤΙΚΑ Λογ. 1421900004	Ευρώ	Ελάχιστο Επιτόκιο Δανείων (6.50%) + 0,6% ΕΙΣΦΟΡΑ	2019	1.794.603	2.366.461
Σύνολο				9.068.143	11.368.267

Υποχρεώσεις Χρηματοδοτικών Μισθώσεων:

	Ο ΟΜΙΛΟΣ		Η ΕΤΑΙΡΕΙΑ	
	31/12/2016	31/12/2015	31/12/2016	31/12/2015
Υπόλοιπο έναρξης υποχρέωσης	1.712.969	801.671	1.712.969	801.671
Πλέον: Προσθήκες στη χρήση	5.612.113	1.758.600	5.612.113	1.758.600
Μείον: Πληρωμές στη χρήση	(1.789.028)	(847.302)	(1.789.028)	(847.302)
	5.536.054	1.712.969	5.536.054	1.712.969
Μείον: Μακροπρόθεσμες υποχρεώσεις Leasing πληρωτέες στην επόμενη χρήση	(1.274.827)	(615.853)	(1.274.827)	(615.853)
	4.261.227	1.097.116	4.261.227	1.097.116

Το υπόλοιπο έναρξης υποχρέωσης αφορά υπόλοιπα χρηματοδοτικών μισθώσεων μηχανημάτων αρχικής αξίας € 1.040.000 (2010), € 1.081.250 (2011), € 320.000 (2012), € 1.530.000 και € 228.600 (2015) διάρκειας πέντε (5) ετών. Επί των προσθηκών χρήσης 2016, ανάλυση παρέχεται στη σημείωση 15 των ιδιοχρησιμοποιούμενων ενσώματων παγίων στοιχείων.

ΑΤΛΑΣ ΤΕΪΠΣ Α.Β.Ε.Ε.**ΣΗΜΕΙΩΣΕΙΣ ΕΠΙ ΤΩΝ ΕΝΟΠΟΙΗΜΕΝΩΝ ΚΑΙ ΕΤΑΙΡΙΚΩΝ ΟΙΚΟΝΟΜΙΚΩΝ ΚΑΤΑΣΤΑΣΕΩΝ
ΤΗΣ 31 ΔΕΚΕΜΒΡΙΟΥ 2016***(Τα ποσά σε ΕΥΡΩ, εκτός εάν αναφέρεται διαφορετικά)*

Βραχυπρόθεσμος Δανεισμός	Ο ΟΜΙΛΟΣ		Η ΕΤΑΙΡΕΙΑ	
	31/12/2016	31/12/2015	31/12/2016	31/12/2015
Βραχυπρόθεσμα δάνεια τραπεζών	4.862.474	5.289.496	4.862.474	5.289.496
Χρηματοδοτήσεις μέσω Factoring	2.147.628	1.773.582	2.147.628	1.773.582
Πλέον: Μακροπρόθεσμες υποχρεώσεις πληρωτέες στην επόμενη χρήση				
α) Μακροπρόθεσμα δάνεια	2.393.610	2.331.166	2.393.610	2.331.166
β) Χρηματοδοτικές μισθώσεις	1.274.827	615.853	1.274.827	615.853
Σύνολο	10.678.539	10.010.096	10.678.539	10.010.096

Το κονδύλι των χρηματοδοτικών μισθώσεων πληρωτέο στην επόμενη χρήση, αναλύεται περαιτέρω ως ακολούθως:

Περιγραφή Παγίου	Έτος Κτήσης	Αξία κτήσης	Πληρωμές 2017	Πληρωμές 2016
ΦΙΛΙΠΠΟΠΟΥΛΟΣ (1) ΛΕΒΗΤΟΣΤΑΣΙΟ ΔΙΑΘΕΡΜΙΚΟΥ ΕΛΑΙΟΥ	2015	1.530.000	258.447	282.535
ΕΠΑΛΛΕΙΠΤΙΚΗ GUZZETTI No 14	2016	2.999.449	476.359	-
ΦΙΛΙΠΠΟΠΟΥΛΟΣ (2) PELLETT (3)	2016	1.150.000	182.992	-
ERGOTRAK A.E. - CLARK	2016	228.600	37.592	-
EBERLE - ΚΑΡΟΥΛΟΚΟΠΤΙΚΟ	2015	365.235	87.010	41.406
ΜΗΧΑΝΗΜΑ ΚΟΠΗΣ ΠΕΡΙΕΛΕΞΗΣ S/N 2532 GHE	2016	585.387	92.016	-
ΜΗΧΑΝΗΜΑ ΚΟΠΗΣ ΠΕΡΙΕΛΕΞΗΣ RS240 S/N 25	2016	512.042	80.487	-
SOLVENT RECOVERY PLANT- 2222-003	2012	320.000	59.924	72.707
ΜΗΧΑΝΗΜΑ - 2222-002	2011	1.081.250	-	219.205
ΜΗΧΑΝΗΜΑ - 2222-001	2010	1.040.000	-	-
Σύνολα			1.274.827	615.853

25. Πρόβλεψη για Αποζημίωση Προσωπικού

Οι εργαζόμενοι του Ομίλου καλύπτονται από τα κρατικά ασφαλιστικά ταμεία. Ο κάθε εργαζόμενος είναι υποχρεωμένος να καταβάλλει ένα ποσοστό του μηνιαίου μισθού του στα ασφαλιστικά ταμεία, και ο Όμιλος να καταβάλλει επίσης ένα ποσοστό. Με τη συνταξιοδότηση τα ασφαλιστικά ταμεία καταβάλλουν στον εργαζόμενο ότι δικαιούται. Τα κρατικά ασφαλιστικά προγράμματα αντιμετωπίζονται ως ένα πρόγραμμα καθορισμένων εισφορών για τον Όμιλο ο οποίος καταχωρεί τις εισφορές του σαν έξοδο στη χρήση που αφορούν. Οι συνεισφορές του Ομίλου και της Εταιρείας στα ασφαλιστικά ταμεία στη χρήση που έληξε στις 31 Δεκεμβρίου 2016 ανήλθαν σε € 1.324.145 και € 1.188.123 αντίστοιχα και καταχωρήθηκαν στα αποτελέσματα. Για τη χρήση που έληξε στις 31 Δεκεμβρίου 2015, οι συνεισφορές του Ομίλου και της Εταιρείας στα ασφαλιστικά ταμεία ανήλθαν σε € 1.214.986 και € 1.051.776 αντίστοιχα και καταχωρήθηκαν στα αποτελέσματα.

Σύμφωνα με το ελληνικό εργατικό δίκαιο, οι εργαζόμενοι δικαιούνται αποζημίωσης σε περιπτώσεις απόλυσης ή συνταξιοδότησης το ύψος της οποίας σχετίζεται με τις αποδοχές των εργαζομένων, τη διάρκεια υπηρεσίας και τον τρόπο αποχώρησης (απόλυση ή συνταξιοδότηση). Οι εργαζόμενοι που παραιτούνται ή απολύονται με αιτία, δεν δικαιούνται αποζημίωση. Η οφειλόμενη αποζημίωση, σε περίπτωση συνταξιοδότησης, είναι ίση με 40% του ποσού που θα καταβαλλόταν σε περίπτωση απόλυσης άνευ αιτίας.

ΑΤΛΑΣ ΤΕΪΠΣ Α.Β.Ε.Ε.

ΣΗΜΕΙΩΣΕΙΣ ΕΠΙ ΤΩΝ ΕΝΟΠΟΙΗΜΕΝΩΝ ΚΑΙ ΕΤΑΙΡΙΚΩΝ ΟΙΚΟΝΟΜΙΚΩΝ ΚΑΤΑΣΤΑΣΕΩΝ ΤΗΣ 31 ΔΕΚΕΜΒΡΙΟΥ 2016

(Τα ποσά σε ΕΥΡΩ, εκτός εάν αναφέρεται διαφορετικά)

Η πρόβλεψη για αποζημίωση του προσωπικού, λόγω εξόδου από την υπηρεσία, αντιμετωπίζεται στις Οικονομικές Καταστάσεις ως ένα πρόγραμμα καθορισμένων παροχών και βασίζεται σε ανεξάρτητη αναλογιστική μελέτη.

Η πρόβλεψη για αποζημίωση του προσωπικού, βασίζεται σε εκτίμηση για τη χρήση 2016, με βάση αναλογιστική μελέτη που εκπονήθηκε για τις ανάγκες του Δ.Λ.Π. 19.

Ο ΟΜΙΛΟΣ και Η ΕΤΑΙΡΕΙΑ

	Ο ΟΜΙΛΟΣ		Η ΕΤΑΙΡΕΙΑ	
	2016	2015	2016	2015
Η κίνηση της καθαρής υποχρέωσης που καταχωρήθηκε στον Ισολογισμό έχει ως ακολούθως:				
Έναρξη χρήσης	429.863	402.507	370.455	347.111
Μεταβολές στη χρήση	33.663	27.356	36.890	23.343
Καθαρή υποχρέωση καταχωρηθείσα στον Ισολογισμό	<u>463.526</u>	<u>429.863</u>	<u>407.345</u>	<u>370.454</u>

Οι κύριες παραδοχές είναι οι εξής:

α) Σύμφωνα με τα ΔΛΠ 19, το επιτόκιο που χρησιμοποιείται για τον υπολογισμό των παρούσων αξιών των συνταξιοδοτικών και εφάπαξ παροχών (δηλ. Το Προεξοφλητικό επιτόκιο) θα πρέπει να προσδιορίζεται με σημείο αναφοράς τις τρέχουσες αποδόσεις σε υψηλής ποιότητας εταιρικά ομόλογα. Σε περίπτωση που δεν υπάρχει τέτοια αγορά ή έχει μικρό βάθος, τότε το προεξοφλητικό επιτόκιο θα πρέπει να προσδιορίζεται με σημείο αναφοράς τις τρέχουσες αποδόσεις κυβερνητικών ομολόγων. Επιπλέον, το προεξοφλητικό επιτόκιο πρέπει να αντανακλά το εκτιμώμενο χρονοδιάγραμμα καταβολής των παροχών. Επομένως, λαμβάνοντας υπόψη ολόκληρη την καμπύλη των ομολόγων της Ευρωπαϊκής Κεντρικής Τράπεζας κατά την ημερομηνία αποτίμησης καθώς και το εκτιμώμενο χρονοδιάγραμμα καταβολής των παροχών, εκτιμήθηκε το μέσο σταθμικό επιτόκιο, το οποίο ανέρχεται σε 1,5% κατά την ημερομηνία Ισολογισμού με μέση σταθμική διάρκεια παροχών (Duration) 16,12 έτη.

β) Ο μέσος ετήσιος ρυθμός μακροχρόνιας αύξησης πληθωρισμού (1,75%) ο οποίος βασίζεται στο πρόγραμμα σύγκλισης της Ευρωπαϊκής Ένωσης - Στρατηγική της Λισσαβόνας.

γ) Η μέση ετήσια μακροχρόνια αύξηση μισθολογίου είναι ίση με το Μέσο Μακροχρόνιο Πληθωρισμό & 1% από το 2019 και μετέπειτα.

δ) Ηλικία κανονικής συνταξιοδότησης: Σύμφωνα με τις καταστατικές διατάξεις του Ταμείου Κύριας Ασφάλισης κάθε εργαζομένου και λαμβάνοντας τον Ν.3863/15.7.2010 & τον Ν.4093/2012.

ε) Η θνησιμότητα του προσωπικού, σύμφωνα με EVK 2000 (Υπ. Απ. Κ3-3974/99).

Λόγω της πιθανής απόκλισης των πραγματικών μεταβλητών από τις παραπάνω αναφερόμενες, η παρούσα αξία της τελικής προκύπτουσας μελλοντικής υποχρέωσης, μπορεί να διαφέρει από την παρούσα αξία της υποχρέωσης όπως αυτή υπολογίζεται και απεικονίζεται στις οικονομικές καταστάσεις βάσει της αναλογιστικής μελέτης με ημερομηνία αναφοράς την 31/12/2016.

Οι παραπάνω υποχρεώσεις είναι μακροπρόθεσμες και η πλειονότητα αυτών αναμένεται να πληρωθεί μετά από 12 μήνες.

ΑΤΛΑΣ ΤΕΪΠΣ Α.Β.Ε.Ε.**ΣΗΜΕΙΩΣΕΙΣ ΕΠΙ ΤΩΝ ΕΝΟΠΟΙΗΜΕΝΩΝ ΚΑΙ ΕΤΑΙΡΙΚΩΝ ΟΙΚΟΝΟΜΙΚΩΝ ΚΑΤΑΣΤΑΣΕΩΝ ΤΗΣ 31 ΔΕΚΕΜΒΡΙΟΥ 2016***(Τα ποσά σε ΕΥΡΩ, εκτός εάν αναφέρεται διαφορετικά)*

Τα ποσά που έχουν καταχωρηθεί στην κατάσταση λογαριασμού αποτελεσμάτων έχουν ως εξής:

	Ο ΟΜΙΛΟΣ		Η ΕΤΑΙΡΕΙΑ	
	2016	2015	2016	2015
Η κίνηση της καθαρής υποχρέωσης που καταχωρήθηκε στον Ισολογισμό έχει ως ακολούθως:				
Έναρξη χρήσης	429.863	402.507	370.454	347.111
Σύνολο χρέωσης στα αποτελέσματα	65.955	37.387	60.279	32.460
Αναλογιστικά (κέρδη)/ζημιές	(2.525)	(4.599)	(2.709)	(3.685)
Πληρωθείσες αποζημιώσεις και εισφορές	(29.769)	(5.432)	(20.679)	(5.432)
Υπόλοιπο Τέλους	463.524	429.863	407.345	370.454

	Ο ΟΜΙΛΟΣ		Η ΕΤΑΙΡΕΙΑ	
	2016	2015	2016	2015
Κόστος τρέχουσας απασχόλησης	58.250	29.611	53.695	25.667
Χρηματοοικονομικό κόστος	7.942	7.019	6.821	6.036
Ζημιές από περικοπές	(237)	757	(237)	756
Σύνολο	65.955	37.387	60.279	32.460

Οι κύριες αναλογιστικές παραδοχές που χρησιμοποιήθηκαν για λογιστικούς σκοπούς είναι οι εξής:

	Ο ΟΜΙΛΟΣ		Η ΕΤΑΙΡΕΙΑ	
	2016	2015	2016	2015
Προεξοφλητικό επιτόκιο	2,40%	1,90%	2,40%	1,90%
Μελλοντικές αυξήσεις μισθών (Μετα το 2018)	2,75%	2,75%	2,75%	2,75%

26. Επιχορηγήσεις

Οι επιχορηγήσεις αναλύονται ως εξής:

	Ο ΟΜΙΛΟΣ		Η ΕΤΑΙΡΕΙΑ	
	31/12/2016	31/12/2015	31/12/2016	31/12/2015
Κρατικές επιχορηγήσεις	605.190	757.273	605.190	757.273

ΑΤΛΑΣ ΤΕΪΠΣ Α.Β.Ε.Ε.**ΣΗΜΕΙΩΣΕΙΣ ΕΠΙ ΤΩΝ ΕΝΟΠΟΙΗΜΕΝΩΝ ΚΑΙ ΕΤΑΙΡΙΚΩΝ ΟΙΚΟΝΟΜΙΚΩΝ ΚΑΤΑΣΤΑΣΕΩΝ ΤΗΣ 31 ΔΕΚΕΜΒΡΙΟΥ 2016***(Τα ποσά σε ΕΥΡΩ, εκτός εάν αναφέρεται διαφορετικά)***Κρατικές Επιχορηγήσεις:**

	Ο ΟΜΙΛΟΣ		Η ΕΤΑΙΡΕΙΑ	
	31/12/2016	31/12/2015	31/12/2016	31/12/2015
Υπόλοιπο έναρξης επιχορηγήσεων	757.273	909.355	757.273	909.355
Αποσβέσεις επιχορηγήσεων	(152.082)	(152.082)	(152.082)	(152.082)
Σύνολο	605.190	757.273	605.190	757.273

Το σύνολο των αποσβέσεων επιχορηγήσεων ποσό € 152.082, αφορούν σε επιχορήγηση του Ν.3299/2004, οι οποίες μέσω των εσόδων της χρήσης μεταφέρονται σε αφορολόγητο αποθεματικό (ίδια κεφάλαια).

27. Προμηθευτές και λοιπές υποχρεώσεις

Οι Προμηθευτές και λοιπές υποχρεώσεις αναλύονται ως εξής:

	Ο ΟΜΙΛΟΣ		Η ΕΤΑΙΡΕΙΑ	
	31/12/2016	31/12/2015	31/12/2016	31/12/2015
<u>Προμηθευτές</u>				
Προμηθευτές	2.187.967	2.431.811	2.183.812	2.421.472
Γραμμάτια πληρωτέα	5.942.316	4.802.995	5.942.316	4.802.995
Επιπαγές πληρωτέες (μεταχρονολογημένες)	2.832.705	2.464.162	2.832.705	2.464.162
Σύνολο Προμηθευτών (α)	10.962.988	9.698.968	10.958.833	9.688.629
<u>Λοιπές υποχρεώσεις</u>				
Λοιπές Υποχρεώσεις				
Πιστωτές διάφοροι	139.364	172.141	102.716	139.042
Μερίσματα πληρωτέα	1.020.000	-	1.020.000	-
Προκαταβολές πελατών	795.548	697.808	795.548	697.808
Ασφαλιστικοί οργανισμοί	372.113	418.749	285.063	258.777
Λοιποί φάροι	166.199	(285.928)	166.199	(285.928)
Έσοδα επόμενων χρήσεων	40.488	-	40.488	-
Έξοδα χρήσεως δεδουλευμένα	357.611	288.635	336.511	254.630
Σύνολο Λοιπών Υποχρεώσεων (β)	2.891.323	1.291.404	2.746.525	1.064.329
Γενικό Σύνολο (α) + (β)	13.854.311	10.990.372	13.705.358	10.752.958

ΑΤΛΑΣ ΤΕΪΠΣ Α.Β.Ε.Ε.

ΣΗΜΕΙΩΣΕΙΣ ΕΠΙ ΤΩΝ ΕΝΟΠΟΙΗΜΕΝΩΝ ΚΑΙ ΕΤΑΙΡΙΚΩΝ ΟΙΚΟΝΟΜΙΚΩΝ ΚΑΤΑΣΤΑΣΕΩΝ ΤΗΣ 31 ΔΕΚΕΜΒΡΙΟΥ 2016

(Τα ποσά σε ΕΥΡΩ, εκτός εάν αναφέρεται διαφορετικά)

28. Ενδεχόμενες υποχρεώσεις

Ο Όμιλος έχει ενδεχόμενες υποχρεώσεις και απαιτήσεις σε σχέση με τράπεζες, λοιπές εγγυήσεις και άλλα θέματα που προκύπτουν στα πλαίσια της συνήθους δραστηριότητας. Δεν αναμένεται να προκύψουν ουσιώδεις επιβαρύνσεις από τις ενδεχόμενες υποχρεώσεις.

Δεν υπάρχουν σημαντικές εκκρεμείς δικαστικές αποφάσεις οι οποίες μπορεί να έχουν σοβαρές επιπτώσεις στην χρηματοοικονομική κατάσταση του Ομίλου.

29. Ανειλημένες Υποχρεώσεις

Υποχρεώσεις λειτουργικών μισθώσεων

Την 31η Δεκεμβρίου 2016 η Εταιρεία είχε συμφωνία λειτουργικής μίσθωσης που αφορά σε ενοικίαση αποθηκευτικού χώρου η οποία λήγει την 22^η Νοεμβρίου 2018.

Τα μισθώματα, συμπεριλαμβανομένου του χαρτοσήμου, που περιλαμβάνονται στην επισυναπτόμενη Κατάσταση Συνολικού Εισοδήματος της χρήσεως που έληξε την 31η Δεκεμβρίου 2016 ανέρχονται σε € 1.200,00 (την 31/12/2015: € 1.200,00).

Τα ελάχιστα μελλοντικά πληρωτέα μισθώματα βάσει μη ακυρώσιμων συμβολαίων λειτουργικής μίσθωσης την 31η Δεκεμβρίου 2016 και 2015 αντίστοιχα έχουν ως εξής:

<u>Πληρωτέες</u>	<u>31/12/2016</u>	<u>31/12/2015</u>
Εντός 1 έτους	1.200	1.200
Από 2 έως 5 έτη	1.100	2.300
Άνω των 5 ετών	-	-
Σύνολο	2.300	3.500

Την 31η Δεκεμβρίου 2016 η Εταιρεία είχε επίσης συμφωνίες λειτουργικής μίσθωσης που αφορούν σε ενοικίαση μεταφορικών μέσων, οι οποίες λήγουν σε διάφορες ημερομηνίες κατά τις χρήσεις 2018, 2019 και 2020.

Τα ελάχιστα μελλοντικά πληρωτέα μισθώματα βάσει μη ακυρώσιμων συμβολαίων λειτουργικής μίσθωσης την 31η Δεκεμβρίου 2016 και 2015 αντίστοιχα έχουν ως εξής:

<u>Πληρωτέες</u>	<u>31/12/2016</u>	<u>31/12/2015</u>
Εντός 1 έτους	44.388	44.388
Από 2 έως 5 έτη	76.275	120.663
Άνω των 5 ετών	-	-
Σύνολο	120.663	165.051

ΑΤΛΑΣ ΤΕΪΠΣ Α.Β.Ε.Ε.

ΣΗΜΕΙΩΣΕΙΣ ΕΠΙ ΤΩΝ ΕΝΟΠΙΩΜΕΝΩΝ ΚΑΙ ΕΤΑΙΡΙΚΩΝ ΟΙΚΟΝΟΜΙΚΩΝ ΚΑΤΑΣΤΑΣΕΩΝ ΤΗΣ 31 ΔΕΚΕΜΒΡΙΟΥ 2016

(Τα ποσά σε ΕΥΡΩ, εκτός εάν αναφέρεται διαφορετικά)

30. Συναλλαγές με συνδεδεμένα μέρη

Σχέσεις μεταξύ μητρικής (ΑΤΛΑΣ ΤΕΪΠΣ Α.Β.Ε.Ε.) και θυγατρικής (Π. ΛΑΝΤΖΗΣ Α.Β.Ε.Ε.)

Στην Κατάσταση Συνολικού Εισοδήματος της Εταιρείας, εμφανίζονται κόστη που προκύπτουν από συναλλαγές με τη Θυγατρική Εταιρεία. Αυτές οι συναλλαγές αφορούν σε πωλήσεις αγαθών και λήψη υπηρεσιών υπηρεσιών κατά την κανονική λειτουργία των επιχειρήσεων. Οι συνολικές αγορές και πωλήσεις μεταξύ της Εταιρείας και της Θυγατρικής, καθώς και τα ενδοεταιρικά υπόλοιπα κατά την 31η Δεκεμβρίου 2016, αναλύονται παρακάτω:

Είδος συναλλαγής	31/12/2016	31/12/2015
Πώληση εμπορευμάτων προς τη θυγατρική	302.421	353.035
Έξοδα από λήψη υπηρεσιών (φασόν) από τη θυγατρική	1.002.399	1.288.761
Έξοδα από ενοίκια προς τη θυγατρική	1.200	1.200,00
	1.306.020	1.642.996
Απαίτηση από τη θυγατρική	483.877	548.139

Παροχές προς τα βασικά διοικητικά στελέχη

Ο ΟΜΙΛΟΣ και Η ΕΤΑΙΡΕΙΑ

31 Δεκεμβρίου 2016

	Μισθοί	Κοινωνική Ασφάλιση	Παροχές σε είδος	Σύνολο
Μέλη Διοικητικού Συμβουλίου	675.513	-	9.993	685.506
Διευθυντικά Στελέχη	103.377	24.202	3.678	131.257
Σύνολο	778.890	24.202	13.671	816.763

31 Δεκεμβρίου 2015

	Μισθοί	Κοινωνική Ασφάλιση	Παροχές σε είδος	Σύνολο
Μέλη Διοικητικού Συμβουλίου	566.877	-	9.889	576.766
Διευθυντικά Στελέχη	94.663	20.397	6.899	121.959
Σύνολο	661.540	20.397	16.788	698.725

ΑΤΛΑΣ ΤΕΪΠΣ Α.Β.Ε.Ε.

**ΣΗΜΕΙΩΣΕΙΣ ΕΠΙ ΤΩΝ ΕΝΟΠΟΙΗΜΕΝΩΝ ΚΑΙ ΕΤΑΙΡΙΚΩΝ ΟΙΚΟΝΟΜΙΚΩΝ ΚΑΤΑΣΤΑΣΕΩΝ
ΤΗΣ 31 ΔΕΚΕΜΒΡΙΟΥ 2016**




(Τα ποσά σε ΕΥΡΩ, εκτός εάν αναφέρεται διαφορετικά)

31. Γεγονότα μεταγενέστερα των οικονομικών καταστάσεων

Δεν υπάρχουν σημαντικά γεγονότα μετά την ημερομηνία Ισολογισμού που να επηρεάζουν την οικονομική κατάσταση του Ομίλου και της Εταιρείας.

Οι ανωτέρω «ΕΤΗΣΙΕΣ ΕΝΟΠΟΙΗΜΕΝΕΣ ΚΑΙ ΕΤΑΙΡΙΚΕΣ ΟΙΚΟΝΟΜΙΚΕΣ ΚΑΤΑΣΤΑΣΕΙΣ ΤΗΣ 31 ΔΕΚΕΜΒΡΙΟΥ 2016» καθώς και οι συνημμένες επ'αυτών «ΣΗΜΕΙΩΣΕΙΣ» εγκρίθηκαν από το Διοικητικό Συμβούλιο της Εταιρείας στη συνεδρίαση του στις 15 ΜΑΙΟΥ 2017.

Αταλάντη, 15 ΜΑΙΟΥ 2017

Ο ΠΡΟΕΔΡΟΣ ΤΟΥ ΔΙΟΙΚΗΤΙΚΟΥ ΣΥΜΒΟΥΛΙΟΥ 	Ο ΑΝΤΙΠΡΟΕΔΡΟΣ ΤΟΥ Δ.Σ. ΚΑΙ ΔΙΕΥΘΥΝΩΝ ΣΥΜΒΟΥΛΟΣ 	Ο ΟΙΚΟΝΟΜΙΚΟΣ ΔΙΕΥΘΥΝΤΗΣ 
ΠΑΝΑΓΙΩΤΗΣ Χ. ΛΑΝΤΖΗΣ	ΙΑΣΩΝΑΣ Π. ΛΑΝΤΖΗΣ	ΚΥΡΙΑΚΟΣ Γ. ΠΑΠΑΣΤΕΦΑΝΟΣ