

ΑΤΛΑΣ ΤΕΪΠΣ Α.Β.Ε.Ε.

**ΕΤΗΣΙΕΣ ΕΤΑΙΡΙΚΕΣ ΚΑΙ ΕΝΟΠΟΙΗΜΕΝΕΣ
ΟΙΚΟΝΟΜΙΚΕΣ ΚΑΤΑΣΤΑΣΕΙΣ
ΣΥΜΦΩΝΑ ΜΕ ΤΑ
ΔΙΕΘΝΗ ΠΡΟΤΥΠΑ ΧΡΗΜΑΤΟΟΙΚΟΝΟΜΙΚΗΣ ΑΝΑΦΟΡΑΣ
ΤΗΣ ΧΡΗΣΗΣ 1 ΙΑΝΟΥΑΡΙΟΥ - 31 ΔΕΚΕΜΒΡΙΟΥ 2015**

ΑΤΛΑΣ ΤΕΪΠΣ Α.Β.Ε.Ε.

ΠΕΡΙΕΧΟΜΕΝΑ ΟΙΚΟΝΟΜΙΚΩΝ ΚΑΤΑΣΤΑΣΕΩΝ

| | <u>Σελίδα</u> |
|---|---------------|
| Έκθεση του Διοικητικού Συμβουλίου | 2 |
| Έκθεση Ελέγχου Ανεξάρτητου Ορκωτού Ελεγκτή Λογιστή | 10 |
| Κατάσταση Οικονομικής Θέσης της 31 Δεκεμβρίου 2015 | 12 |
| Κατάσταση Συνολικού Εισοδήματος της χρήσης που έληξε την 31 Δεκεμβρίου 2015 | 13 |
| Κατάσταση Μεταβολών Ιδίων Κεφαλαίων της χρήσης που έληξε την 31 Δεκεμβρίου 2015 | 14 |
| Κατάσταση Ταμειακών Ροών της χρήσης που έληξε την 31 Δεκεμβρίου 2015 | 15 |
| Σημειώσεις επί των Οικονομικών Καταστάσεων | 16-55 |
| 1. Γενικές πληροφορίες για την Εταιρεία | 16 |
| 2. Βάση κατάρτισης των οικονομικών καταστάσεων | 16 |
| 3. Σημαντικές λογιστικές πολιτικές | 18 |
| 4. Κύκλος εργασιών | 33 |
| 5. Κόστος πωλήσεων | 33 |
| 6. Άλλα έσοδα / (έξοδα) εκμετάλλευσης | 34 |
| 7. Έξοδα διοικητικής λειτουργίας | 34 |
| 8. Έξοδα λειτουργίας διαθέσεως | 35 |
| 9. Χρηματοοικονομικά (έξοδα) – έσοδα | 35 |
| 10. Αποσβέσεις | 36 |
| 11. Κόστος μισθοδοσίας | 36 |
| 12. Τρέχων και αναβαλλόμενος φόρος εισοδήματος | 37 |
| 13. Ενσώματες ακινητοποιήσεις | 39 |
| 14. Ασώματες ακινητοποιήσεις | 41 |
| 15. Συμμετοχές σε συνδεδεμένες επιχειρήσεις | 41 |
| 16. Άλλα χρηματοοικονομικά στοιχεία | 42 |
| 17. Λοιπές μακροπρόθεσμες απαιτήσεις | 42 |
| 18. Αποθέματα | 42 |
| 19. Απαιτήσεις και προπληρωμές | 43 |
| 20. Χρηματοοικονομικά περιουσιακά στοιχεία | 43 |
| 21. Διαθέσιμα και ταμιακά ισοδύναμα | 44 |
| 22. Μετοχικό κεφάλαιο & αποθεματικά | 44 |
| 23. Μακροπρόθεσμος και βραχυπρόθεσμος δανεισμός | 45 |
| 24. Πρόβλεψη για αποζημίωση προσωπικού | 46 |
| 25. Λοιπές μακροπρόθεσμες υποχρεώσεις | 47 |
| 26. Προμηθευτές και λοιπές υποχρεώσεις | 48 |
| 27. Χρηματοοικονομικά μέσα | 49 |
| 28. Ενδεχόμενες υποχρεώσεις | 53 |
| 29. Γεγονότα μεταγενέστερα των οικονομικών καταστάσεων | 54 |

Συνοπτικά Οικονομικά Στοιχεία και Πληροφορίες της χρήσης 1 Ιανουαρίου – 31 Δεκεμβρίου 2015

ΑΤΛΑΣ ΤΕΪΠΣ Α.Β.Ε.Ε.

ΕΚΘΕΣΗ ΔΙΑΧΕΙΡΙΣΗΣ ΔΙΟΙΚΗΤΙΚΟΥ ΣΥΜΒΟΥΛΙΟΥ

ΕΚΘΕΣΗ ΤΟΥ ΔΙΟΙΚΗΤΙΚΟΥ ΣΥΜΒΟΥΛΙΟΥ ΕΠΙ ΤΩΝ ΕΝΟΠΟΙΗΜΕΝΩΝ ΟΙΚΟΝΟΜΙΚΩΝ ΚΑΤΑΣΤΑΣΕΩΝ
ΚΑΙ ΑΥΤΩΝ ΤΗΣ ΜΗΤΡΙΚΗΣ ΕΤΑΙΡΕΙΑΣ ΓΙΑ ΤΗ ΧΡΗΣΗ 1.1.2015 – 31.12.2015

Προς την

Τακτική Γενική Συνέλευση των Μετόχων, για την έγκριση των ενοποιημένων οικονομικών καταστάσεων της χρήσεως 2015

Κύριοι Μέτοχοι,

Σύμφωνα με το άρθρο 43α παρ. 3 και 107 παράγραφος 3 του Κ.Ν. 2190/20 υποβάλλουμε συνημμένα στη παρούσα Γενική Συνέλευση τις ενοποιημένες και εταιρικές οικονομικές καταστάσεις για τη διαχειριστική περίοδο 1/1/2015 – 31/12/2015 με τις παρατηρήσεις μας πάνω σ' αυτές και παρακαλούμε να τις εγκρίνετε.

1. ΠΕΡΙΟΥΣΙΑ ΟΜΙΛΟΥ - ΕΤΑΙΡΕΙΑΣ

Για την καλύτερη ενημέρωση των μετόχων σε ότι αφορά την περιουσία παρατίθεται στη συνέχεια πίνακας που την απεικονίζει κατά την 31/12/2015 και αντίστοιχα κατά την 31/12/2014, έτσι ώστε να προκύπτει η εσωτερική αξία της μετοχής, που αποτελεί την μικρότερη μονάδα αποτίμησης της επενδυμένης περιουσίας του μετόχου.

| ΕΝΕΡΓΗΤΙΚΟ | Ο ΟΜΙΛΟΣ | | Η ΕΤΑΙΡΕΙΑ | |
|---------------------------|-------------------|-------------------|-------------------|-------------------|
| | 31.12.2015 | 31.12.2014 | 31.12.2015 | 31.12.2014 |
| Πάγιο ενεργητικό | 26.396.628 | 23.502.516 | 26.202.224 | 23.254.114 |
| Κυκλοφορούν ενεργητικό | 24.942.641 | 21.340.227 | 25.229.605 | 21.339.942 |
| ΣΥΝΟΛΟ ΕΝΕΡΓΗΤΙΚΟΥ | 51.339.269 | 44.842.743 | 51.431.829 | 44.594.056 |

| ΥΠΟΧΡΕΩΣΕΙΣ | Ο ΟΜΙΛΟΣ | | Η ΕΤΑΙΡΕΙΑ | |
|----------------------------|-------------------|-------------------|-------------------|-------------------|
| | 31.12.2015 | 31.12.2014 | 31.12.2015 | 31.12.2014 |
| Μακροπρόθεσμες υποχρεώσεις | 11.374.739 | 11.101.128 | 11.261.945 | 10.927.564 |
| Βραχυπρόθεσμες υποχρεώσεις | 19.594.559 | 19.894.754 | 19.403.749 | 19.422.365 |
| ΣΥΝΟΛΟ ΥΠΟΧΡΕΩΣΕΩΝ | 30.969.298 | 30.995.882 | 30.665.694 | 30.349.930 |

ΑΤΛΑΣ ΤΕΪΠΣ Α.Β.Ε.Ε.

ΕΚΘΕΣΗ ΔΙΑΧΕΙΡΙΣΗΣ ΔΙΟΙΚΗΤΙΚΟΥ ΣΥΜΒΟΥΛΙΟΥ

| ΙΔΙΑ ΚΕΦΑΛΑΙΑ | Ο ΟΜΙΛΟΣ | | Η ΕΤΑΙΡΕΙΑ | |
|--------------------------|-------------------|-------------------|-------------------|-------------------|
| | 31.12.2015 | 31.12.2014 | 31.12.2015 | 31.12.2014 |
| Σύνολο Ενεργητικού | 51.339.269 | 44.842.743 | 51.431.829 | 44.594.056 |
| Μείον | | | | |
| Σύνολο Υποχρεώσεων | 30.969.298 | 30.995.882 | 30.665.694 | 30.349.930 |
| Σύνολο Περιουσίας | 20.369.971 | 13.846.861 | 20.766.135 | 14.244.126 |

Από τον παραπάνω πίνακα, προκύπτει ότι αυξήθηκε η περιουσία κατά € 6.523.110 για τον Όμιλο και κατά € 6.522.009 για την Εταιρεία. Η αύξηση αυτή προήλθε ως ακολούθως:

| | Ο ΟΜΙΛΟΣ | | |
|---|-------------------|-------------------|------------------|
| | 31.12.2015 | 31.12.2014 | Διαφορά |
| Μετοχικό κεφάλαιο | 4.365.831 | 3.885.591 | 480.240 |
| Διαφορά από έκδοση μετοχών υπέρ το άρτιο | 7.274.344 | 2.754.581 | 4.519.763 |
| Αποθεματικά | 1.751.984 | 1.560.515 | 191.469 |
| Υπόλοιπο κερδών εις νέον | 6.977.812 | 5.646.174 | 1.331.638 |
| Σύνολο Ιδίων Κεφαλαίων Μετόχων εταιρείας | 20.369.971 | 13.846.861 | 6.523.110 |
| Δικαιώματα Μειοψηφίας | - | - | - |
| Σύνολο Ιδίων Κεφαλαίων του Ομίλου | 20.369.971 | 13.846.861 | 6.523.110 |

| | Η ΕΤΑΙΡΕΙΑ | | |
|---|-------------------|-------------------|------------------|
| | 31.12.2015 | 31.12.2014 | Διαφορά |
| Μετοχικό κεφάλαιο | 4.365.831 | 3.885.591 | 480.240 |
| Διαφορά από έκδοση μετοχών υπέρ το άρτιο | 7.274.344 | 2.754.581 | 4.519.763 |
| Αποθεματικά | 1.732.025 | 1.541.557 | 190.468 |
| Υπόλοιπο κερδών εις νέον | 7.393.935 | 6.062.397 | 1.331.538 |
| Σύνολο Ιδίων Κεφαλαίων της Εταιρείας | 20.766.135 | 14.244.126 | 6.522.009 |

ΑΤΛΑΣ ΤΕΪΠΣ Α.Β.Ε.Ε.**ΕΚΘΕΣΗ ΔΙΑΧΕΙΡΙΣΗΣ ΔΙΟΙΚΗΤΙΚΟΥ ΣΥΜΒΟΥΛΙΟΥ****2. ΑΠΟΤΕΛΕΣΜΑΤΑ ΧΡΗΣΕΩΣ**

Στις υποβαλλόμενες προς έγκριση Ενοποιημένες - Εταιρικές Οικονομικές Καταστάσεις εκτίθεται ο υπολογισμός του διαμορφωθέντος οικονομικού αποτελέσματος κατά τη διαχειριστική περίοδο 1/1/2015 – 31/12/2015. Ειδικότερα το τελικό οικονομικό αποτέλεσμα έχει ως εξής:

| | Ο ΟΜΙΛΟΣ | | Η ΕΤΑΙΡΕΙΑ | |
|---|-------------------|-------------------|-------------------|------------------|
| | 2015 | 2014 | 2015 | 2014 |
| Κύκλος εργασιών | 72.352.824 | 65.123.160 | 72.341.911 | 65.117.258 |
| Κόστος πωλήσεων | (61.775.010) | (55.090.459) | (61.829.911) | (55.143.493) |
| Μικτά κέρδη εκμεταλλεύσεως | 10.577.814 | 10.032.701 | 10.512.000 | 9.973.765 |
| Άλλα έσοδα εκμετάλλευσης | 645.725 | 505.223 | 645.598 | 505.035 |
| Έξοδα διοικητικής λειτουργίας | (3.218.705) | (1.418.230) | (3.186.092) | (1.431.896) |
| Έξοδα λειτουργίας διαθέσεως | (3.628.130) | (2.825.299) | (3.617.173) | (2.818.391) |
| Άλλα έξοδα εκμετάλλευσης | (74.975) | (20.133) | (62.412) | (15.344) |
| Κέρδη προ φόρων και χρηματοδοτικών αποτελεσμάτων | 4.301.729 | 6.274.262 | 4.291.921 | 6.213.169 |
| Έσοδα χρηματοοικονομικής λειτουργίας | 53.222 | 11.571 | 53.124 | 11.571 |
| Έξοδα χρηματοοικονομικής λειτουργίας | (2.159.929) | (1.946.756) | (2.159.273) | (1.945.781) |
| Κέρδη προ φόρων | 2.195.022 | 4.339.077 | 2.185.772 | 4.278.959 |
| Αναβαλλόμενη Φορολογία / (Φόρος Εισοδήματος) | (671.916) | (1.012.789) | (663.766) | (1.005.177) |
| Κέρδη μετά από φόρους | 1.523.106 | 3.326.288 | 1.522.006 | 3.273.782 |

Για τη σύνταξη με βάση τα Δ.Π.Χ.Α. απαιτείται επίσης όπως η διοίκηση προβαίνει σε σημαντικές λογιστικές παραδοχές, εκτιμήσεις και κρίσεις. Οι παραδοχές εκτιμήσεις και κρίσεις που θα μπορούσαν να έχουν τη σημαντικότερη επίδραση στις οικονομικές καταστάσεις περιγράφονται κατωτέρω:

ΑΤΛΑΣ ΤΕΪΠΣ Α.Β.Ε.Ε.

ΕΚΘΕΣΗ ΔΙΑΧΕΙΡΙΣΗΣ ΔΙΟΙΚΗΤΙΚΟΥ ΣΥΜΒΟΥΛΙΟΥ

Φόρος εισοδήματος

Προκειμένου να προσδιοριστεί η πρόβλεψη της Εταιρείας για φόρους εισοδήματος απαιτείται σημαντική υποκειμενική κρίση. Κατά την κανονική ροή των εργασιών της επιχείρησης λαμβάνουν χώρα πολλές συναλλαγές και υπολογισμοί για τους οποίους ο ακριβής υπολογισμός του φόρου είναι αβέβαιος. Στην περίπτωση που οι τελικοί φόροι που προκύπτουν μετά από τους φορολογικούς ελέγχους είναι διαφορετικοί από τα ποσά που αρχικά είχαν καταχωρηθεί, οι διαφορές αυτές θα επηρεάσουν το φόρο εισοδήματος και τις προβλέψεις για αναβαλλόμενους φόρους στην χρήση που ο προσδιορισμός των φορολογικών διαφορών θα λάβει χώρα.

Αναβαλλόμενες φορολογικές απαιτήσεις

Οι αναβαλλόμενες φορολογικές απαιτήσεις αναγνωρίζονται για όλες τις αχρησιμοποίητες φορολογικές ζημιές στο βαθμό που είναι πιθανό ότι θα υπάρξουν επαρκή φορολογικά κέρδη που θα συμψηφιστούν αυτές οι φορολογικές ζημιές. Για τον καθορισμό του ύψους της αναβαλλόμενης φορολογικής απαίτησης που μπορεί να αναγνωρισθεί, απαιτούνται σημαντικές κρίσεις και εκτιμήσεις της Διοίκησης της Εταιρείας, οι οποίες βασίζονται στα μελλοντικά φορολογητέα κέρδη που θα προκύψουν.

Πρόβλεψη για αποθέματα

Η Εταιρεία προβαίνει σε εκτιμήσεις σχετικά με την αποτίμηση των αποθεμάτων της στη χαμηλότερη τιμή μεταξύ της τρέχουσας και της καθαρής ρευστοποιήσιμης αξίας. Η ρευστοποιήσιμη αξία των αποθεμάτων της Εταιρείας, μπορεί να διαφέρει σε σχέση με εκείνη που εκτιμήθηκε κατά την ημερομηνία σύνταξης των οικονομικών καταστάσεων.

Πρόβλεψη για εμπορικές και λοιπές απαιτήσεις

Η καταχώρηση προβλέψεων επισφαλών απαιτήσεων βασίζεται σε εκτιμήσεις της Διοίκησης της Εταιρείας για τη δυνατότητα είσπραξης των υπολοίπων των πελατών με βάση ιστορικές πληροφορίες αλλά και συγκεκριμένων παραδοχών. Το ποσό της πρόβλεψης επανεκτιμάται περιοδικά σε σχέση με την επάρκεια του σχετικά με τις επισφαλείς απαιτήσεις, καθώς και σε συνάρτηση και με την πιστωτική πολιτική που ακολουθείται από τη Διοίκηση της Εταιρείας.

Προγράμματα συγκεκριμένων παροχών

Το κόστος των παροχών συνταξιοδότησης καθορίζεται χρησιμοποιώντας αναλογιστικές μελέτες. Η αναλογιστική μελέτη περιλαμβάνει τη διενέργεια υποθέσεων για το προεξοφλητικό επιτόκιο, τις μελλοντικές αυξήσεις μισθών, τα ποσοστά θνησιμότητας τις μετακινήσεις προσωπικού, τον πληθωρισμό, τις ηλικίες συνταξιοδότησης και ποσοστά αναπηρίας. Λόγω της μακροπρόθεσμης φύσης αυτών των προγραμμάτων, τέτοιες εκτιμήσεις υπόκεινται σε σημαντική αβεβαιότητα.

Αποτίμηση παγίων περιουσιακών στοιχείων και αποσβέσεις αυτών

Τα ενσώματα πάγια περιουσιακά στοιχεία έχουν αποτιμηθεί στην αξία κτήσεως αυτών (ιστορικό κόστος). Οι αποσβέσεις των ενσώματων παγίων περιουσιακών στοιχείων λογίζονται με βάση τις ωφέλιμες ζωές αυτών. Η διοίκηση της Εταιρείας εξετάζει σε ετήσια βάση τα ενσώματα περιουσιακά στοιχεία προκειμένου να διαπιστώσει, εάν υφίστανται ενδείξεις απομείωσης της αξίας τους. Εάν υπάρχουν ενδείξεις υπολογίζεται η ανακτήσιμη αξία τους και όπου η λογιστική αξία ενός ενσώματου παγίου περιουσιακού στοιχείου υπερβαίνει την ανακτήσιμη αξία του, σχηματίζεται πρόβλεψη για ζημία από απομείωση, προκειμένου η λογιστική αξία του παγίου να απεικονίζει την ανακτήσιμη αξία του.

ΑΤΛΑΣ ΤΕΪΠΣ Α.Β.Ε.Ε.

ΕΚΘΕΣΗ ΔΙΑΧΕΙΡΙΣΗΣ ΔΙΟΙΚΗΤΙΚΟΥ ΣΥΜΒΟΥΛΙΟΥ

3. ΕΞΕΛΙΞΗ ΤΩΝ ΕΡΓΑΣΙΩΝ

Ο κύκλος εργασιών του Ομίλου ανήλθε σε € 72.352.824, ενώ κατά την προηγούμενη χρήση ανήλθε σε € 65.123.160, δηλαδή σημειώθηκε αύξηση 11,10% (€ 7.229.664).

Τα μικτά κέρδη εκμεταλλεύσεως του Ομίλου ανήλθαν σε € 10.577.814, ενώ κατά την προηγούμενη χρήση σε € 10.032.701, δηλαδή σημειώθηκε αύξηση 5,43% (€ 545.113).

Τέλος κατά την κλειόμενη χρήση 2015, τα καθαρά κέρδη του Ομίλου ανήλθαν σε € 1.523.106, ενώ κατά την προηγούμενη χρήση 2014 σε € 3.326.288, δηλαδή σημειώθηκε μείωση 54,21% (€ 1.803.182).

4. ΑΡΙΘΜΟΔΕΙΚΤΕΣ

Η στατιστική και δυναμική εικόνα του Ομίλου και της Εταιρείας παρουσιάζεται από τους παρακάτω αριθμοδείκτες:

| | Ο Όμιλος | | Η Εταιρεία | |
|---|----------|------|------------|------|
| | 2015 | 2014 | 2015 | 2014 |
| <u>Αριθμοδείκτες οικονομικής διάρθρωσης</u> | | | | |
| Κυκλοφορούν Ενεργητικό ----- = | 0,49 | 0,48 | 0,49 | 0,48 |
| Σύνολο Ενεργητικού | | | | |
| Πάγιο Ενεργητικό ----- = | 0,51 | 0,52 | 0,51 | 0,52 |
| Σύνολο Ενεργητικού | | | | |
| Οι παραπάνω δείκτες δείχνουν την αναλογία κεφαλαίων που έχει διατεθεί σε κυκλοφοριακό και πάγιο ενεργητικό. | | | | |
| Ίδια Κεφάλαια ----- = | 0,66 | 0,45 | 0,68 | 0,47 |
| Σύνολο Υποχρεώσεων | | | | |
| Σύνολο Υποχρεώσεων ----- = | 0,60 | 0,69 | 0,60 | 0,68 |
| Σύνολο Παθητικού | | | | |
| Ίδια Κεφάλαια ----- = | 0,40 | 0,31 | 0,40 | 0,32 |
| Σύνολο Παθητικού | | | | |

ΑΤΛΑΣ ΤΕΪΠΣ Α.Β.Ε.Ε.**ΕΚΘΕΣΗ ΔΙΑΧΕΙΡΙΣΗΣ ΔΙΟΙΚΗΤΙΚΟΥ ΣΥΜΒΟΥΛΙΟΥ***(Δείκτες συνέχεια)*

| | Ο Όμιλος | | Η Εταιρεία | |
|---|----------|------|------------|------|
| | 2015 | 2014 | 2015 | 2014 |
| Ίδια Κεφάλαια ----- = Πάγιο Ενεργητικό | 0,77 | 0,59 | 0,79 | 0,61 |
| Κυκλοφορούν Ενεργητικό ----- = Βραχυπρόθεσμες Υποχρεώσεις | 1,27 | 1,07 | 1,30 | 1,10 |

Ο δείκτης αυτός δείχνει την δυνατότητα της Εταιρείας και του Ομίλου να καλύψουν τις βραχυπρόθεσμες υποχρεώσεις τους με στοιχεία του κυκλοφορούντος ενεργητικού, απεικονίζει δηλαδή τη γενική ρευστότητα της Εταιρείας και του Ομίλου.

Αριθμοδείκτες αποδόσεως και αποδοτικότητας

| | | | | |
|---|------|------|------|------|
| Κέρδη προ Φόρων ----- = Πωλήσεις Αγαθών & Υπηρεσιών | 0,03 | 0,07 | 0,03 | 0,07 |
| Κέρδη προ Φόρων ----- = Σύνολο Εσόδων | 0,03 | 0,07 | 0,03 | 0,07 |

Ο αριθμοδείκτης αυτός απεικονίζει την συνολική απόδοση του Ομίλου και της Εταιρείας σε σύγκριση με τις συνολικές της πωλήσεις.

| | | | | |
|---|------|------|------|------|
| Κέρδη προ Φόρων ----- = Ίδια Κεφάλαια | 0,11 | 0,31 | 0,11 | 0,30 |
|---|------|------|------|------|

Ο αριθμοδείκτης αυτός απεικονίζει την απόδοση των Ιδίων Κεφαλαίων του Ομίλου και της Εταιρείας επί των κερδών προ φόρων.

| | | | | |
|--|------|------|------|------|
| Μικτά Αποτελέσματα ----- = Πωλήσεις Αγαθών & Υπηρεσιών | 0,15 | 0,15 | 0,15 | 0,15 |
|--|------|------|------|------|

Ο αριθμοδείκτης αυτός απεικονίζει το ποσοστιαίο μέγεθος του μικτού κέρδους επί των πωλήσεων του Ομίλου και της Εταιρείας.

5. ΟΙΚΟΝΟΜΙΚΗ ΘΕΣΗ

Η οικονομική κατάσταση του Ομίλου και της Εταιρείας είναι ικανοποιητική και πρέπει να θεωρείται ότι ανταποκρίνεται στην εμφανιζόμενη εικόνα του ισολογισμού της κλεισμένης χρήσεως.

ΑΤΛΑΣ ΤΕΪΠΣ Α.Β.Ε.Ε.

ΕΚΘΕΣΗ ΔΙΑΧΕΙΡΙΣΗΣ ΔΙΟΙΚΗΤΙΚΟΥ ΣΥΜΒΟΥΛΙΟΥ

6. ΠΡΟΒΛΕΠΟΜΕΝΗ ΠΟΡΕΙΑ ΤΟΥ ΟΜΙΛΟΥ ΚΑΙ ΤΗΣ ΕΤΑΙΡΕΙΑΣ

Όπως προκύπτει από την μέχρι τώρα πορεία των εργασιών του Ομίλου και της Εταιρείας, η νέα χρήση θα είναι κερδοφόρα και ο κύκλος εργασιών θα κυμανθεί σε ικανοποιητικά επίπεδα σε σχέση με την υπό έγκριση διαχειριστική περίοδο.

7. ΕΠΕΞΗΓΗΣΗ ΣΤΟΙΧΕΙΩΝ ΤΟΥ ΙΣΟΛΟΓΙΣΜΟΥ

ΑΚΙΝΗΤΑ ΤΗΣ ΜΗΤΡΙΚΗΣ ΕΤΑΙΡΕΙΑΣ

- (1) Η εταιρεία έχει στην κατοχή της γήπεδα συνολικής έκτασης 82.000 τετρ. μέτρων περίπου στην Αταλάντη Φθιώτιδας, αξίας € 2.130.732.
- (2) Επί των παραπάνω γηπέδων βρίσκονται τα βιομηχανοστάσια της εταιρείας αναπόσβεστης αξίας την 31/12/2015 € 7.680.613.
- (3) Η εταιρεία κατέχει ακίνητο στη Βάρη Αττικής αναπόσβεστης αξίας την 31/12/2015 € 777.760.
- (4) Επί των ανωτέρω γηπέδων και κτιρίων έχουν εγγραφεί προσημειώσεις υποθήκης € 10.460.000 υπέρ τραπεζών.

Πληροφορίες και διευκρινίσεις για τα περιουσιακά στοιχεία του Ομίλου και της Εταιρείας, τις μεθόδους αποτιμήσεως των αποθεμάτων, των απαιτήσεων και των υποχρεώσεων ως και των κονδυλίων του λογαριασμού «Αποτελέσματα Χρήσεως» περιλαμβάνονται στις σημειώσεις επί των Οικονομικών Καταστάσεων της 31ης Δεκεμβρίου 2015.

8. ΚΙΝΔΥΝΟΙ ΚΑΙ ΑΒΕΒΑΙΟΤΗΤΕΣ

Λόγω των δραστηριοτήτων του ο Όμιλος εκτίθεται σε διάφορους χρηματοοικονομικούς κινδύνους όπως εμπορικούς (περιλαμβανομένων μεταβολών σε επιτόκια, τιμές αγοράς), πιστωτικό κίνδυνο και κίνδυνο ρευστότητας. Συμβαδίζοντας με διεθνείς πρακτικές και μέσα στα πλαίσια της τοπικής αγοράς και του νομικού πλαισίου, το γενικό πρόγραμμα διαχείρισης κινδύνων της Εταιρείας εστιάζεται στην μείωση πιθανής έκθεσης στη μεταβλητότητα της αγοράς και στην μετρίαση οιασδήποτε αρνητικής επίδρασης στη χρηματοοικονομική θέση της Εταιρείας, στο βαθμό που αυτό είναι εφικτό.

(α) Πιστωτικός κίνδυνος

Ο Όμιλος δεν έχει σημαντική έκθεση σε πιστωτικό κίνδυνο καθώς οι πωλήσεις του πραγματοποιούνται προς ευρύ αριθμό πελατών. Επιπλέον, η πολιτική πωλήσεών της έγκειται μεταξύ άλλων, στο να εξασφαλίσει ότι οι πωλήσεις χονδρικής γίνονται σε πελάτες με αποδεδειγμένη πιστοληπτική ικανότητα. Τα πιστωτικά όρια πελατών καθορίζονται βάσει εσωτερικές και εξωτερικές αξιολογήσεις σύμφωνα πάντα με όρια που έχει καθορίσει η Διοίκηση του Ομίλου. Η χρήση πιστωτικών ορίων παρακολουθείται σε τακτά διαστήματα.

ΑΤΛΑΣ ΤΕΪΠΣ Α.Β.Ε.Ε.

ΕΚΘΕΣΗ ΔΙΑΧΕΙΡΙΣΗΣ ΔΙΟΙΚΗΤΙΚΟΥ ΣΥΜΒΟΥΛΙΟΥ

(β) Κίνδυνος ρευστότητας

Ο κίνδυνος ρευστότητας αντιμετωπίζεται με την εξασφάλιση ικανών ταμειακών πόρων και διαθεσίμων καθώς και την εξασφάλιση επαρκών πιστωτικών ορίων με τις συνεργαζόμενες τράπεζες. Λόγω της φύσης των δραστηριοτήτων του, ο Όμιλος έχει σαν στόχο να διατηρεί ευελιξία χρηματοδότησης μέσω πιστωτικών γραμμών. Οι βραχυπρόθεσμες υποχρεώσεις του Ομίλου και της Εταιρείας καλύπτονται πλήρως από τα ταμειακά διαθέσιμα και το κεφάλαιο κίνησης.

9. ΆΛΛΑ ΣΗΜΑΝΤΙΚΑ ΓΕΓΟΝΟΤΑ


Από τη λήξη της κλειόμενης χρήσεως 2015 και μέχρι την ημέρα συντάξεως της Εκθέσεως αυτής δεν συνέβησαν άλλα σημαντικά γεγονότα που θα έπρεπε να αναφερθούν εδώ και η όλη πορεία των εργασιών του Ομίλου και της Εταιρείας βαίνει ομαλά.

Το Διοικητικό Συμβούλιο της Εταιρείας θεωρεί τα εκτεθέντα ως απολογισμό επί των πεπραγμένων του κατά την διαχειριστική περίοδο 1/1/2015 – 31/12/2015 με τα συγκεκριμένα οικονομικά αποτελέσματα και ελπίζει σε ανοδική πορεία των εργασιών του Ομίλου και της Εταιρείας κατά τη διανυόμενη νέα χρήση 2016.

Επίσης υποβάλλει προς έγκριση στην παρούσα Γενική Συνέλευση τις Ενοποιημένες Οικονομικές Καταστάσεις της 31ης Δεκεμβρίου 2015 και ευελπιστεί ότι, με ιδιαίτερη απόφασή της θα απαλλάξει τα μέλη του Διοικητικού Συμβουλίου και τους Ελεγκτές από κάθε ευθύνη αποζημίωσης για τη διαχειριστική περίοδο 1/1/2015 – 31/12/2015.

Αταλάντη, 8 Απριλίου 2016

Ο Πρόεδρος του Δ.Σ.



Παναγιώτης Χ. Λάντζης

Ο Αντιπρόεδρος του Δ.Σ και
Διευθύνων Σύμβουλος



Ιάσωνας Π. Λάντζης

Ο Οικονομικός Διευθυντής



Κυριάκος Γ. Παπαστέφανος

Έκθεση Ανεξάρτητου Ορκωτού Ελεγκτή Λογιστή

Προς τους Μετόχους της Εταιρείας «ΑΤΛΑΣ ΤΕΪΠΣ Α.Β.Ε.Ε.»

Έκθεση επί των Εταιρικών και Ενοποιημένων Χρηματοοικονομικών Καταστάσεων

Ελέγξαμε τις συνημμένες εταιρικές και τις ενοποιημένες χρηματοοικονομικές καταστάσεις της Εταιρείας «ΑΤΛΑΣ ΤΕΪΠΣ Α.Β.Ε.Ε.», οι οποίες αποτελούνται από την εταιρική και ενοποιημένη κατάσταση χρηματοοικονομικής θέσης της 31ης Δεκεμβρίου 2015, τις εταιρικές και ενοποιημένες καταστάσεις συνολικού εισοδήματος, μεταβολών ιδίων κεφαλαίων και ταμειακών ροών της χρήσεως που έληξε την ημερομηνία αυτή, καθώς και περίληψη σημαντικών λογιστικών αρχών και μεθόδων και λοιπές επεξηγηματικές πληροφορίες.

Ευθύνη της Διοίκησης για τις Εταιρικές και Ενοποιημένες Χρηματοοικονομικές Καταστάσεις

Η διοίκηση έχει την ευθύνη για την κατάρτιση και εύλογη παρουσίαση αυτών των εταιρικών και ενοποιημένων χρηματοοικονομικών καταστάσεων σύμφωνα με τα Διεθνή Πρότυπα Χρηματοοικονομικής Αναφοράς, όπως αυτά έχουν υιοθετηθεί από την Ευρωπαϊκή Ένωση, όπως και για εκείνες τις εσωτερικές δικλίδες, που η διοίκηση καθορίζει ως απαραίτητες, ώστε να καθίσταται δυνατή η κατάρτιση εταιρικών και ενοποιημένων χρηματοοικονομικών καταστάσεων απαλλαγμένων από ουσιώδη ανακρίβεια, που οφείλεται είτε σε απάτη είτε σε λάθος.

Ευθύνη του Ελεγκτή

Η δική μας ευθύνη είναι να εκφράσουμε γνώμη επί αυτών των εταιρικών και ενοποιημένων χρηματοοικονομικών καταστάσεων με βάση τον έλεγχό μας. Διενεργήσαμε τον έλεγχό μας σύμφωνα με τα Διεθνή Πρότυπα Ελέγχου. Τα πρότυπα αυτά απαιτούν να συμμορφωνόμαστε με κανόνες δεοντολογίας, καθώς και να σχεδιάζουμε και διενεργούμε τον έλεγχο με σκοπό την απόκτηση εύλογης διασφάλισης για το εάν οι εταιρικές και ενοποιημένες χρηματοοικονομικές καταστάσεις είναι απαλλαγμένες από ουσιώδη ανακρίβεια. Ο έλεγχος περιλαμβάνει τη διενέργεια διαδικασιών για την απόκτηση ελεγκτικών τεκμηρίων, σχετικά με τα ποσά και τις γνωστοποιήσεις στις εταιρικές και τις ενοποιημένες χρηματοοικονομικές καταστάσεις. Οι επιλεγόμενες διαδικασίες βασίζονται στην κρίση του ελεγκτή περιλαμβανομένης της εκτίμησης των κινδύνων ουσιώδους ανακρίβειας των εταιρικών και ενοποιημένων χρηματοοικονομικών καταστάσεων, που οφείλεται είτε σε απάτη είτε σε λάθος. Κατά τη διενέργεια αυτών των εκτιμήσεων κινδύνου, ο ελεγκτής εξετάζει τις εσωτερικές δικλίδες που σχετίζονται με την κατάρτιση και εύλογη παρουσίαση των εταιρικών και ενοποιημένων χρηματοοικονομικών καταστάσεων της εταιρείας, με σκοπό το σχεδιασμό ελεγκτικών διαδικασιών κατάλληλων για τις περιστάσεις, αλλά όχι με σκοπό την έκφραση γνώμης επί της αποτελεσματικότητας των εσωτερικών δικλίδων της εταιρείας. Ο έλεγχος περιλαμβάνει επίσης την αξιολόγηση της καταλληλότητας των λογιστικών αρχών και μεθόδων που χρησιμοποιήθηκαν και του εύλογου των εκτιμήσεων που έγιναν από τη διοίκηση, καθώς και αξιολόγηση της συνολικής παρουσίας των εταιρικών και ενοποιημένων χρηματοοικονομικών καταστάσεων. Πιστεύουμε ότι τα ελεγκτικά τεκμήρια που έχουμε συγκεντρώσει είναι επαρκή και κατάλληλα για τη θεμελίωση της ελεγκτικής μας γνώμης.

Γνώμη

Κατά τη γνώμη μας, οι συνημμένες εταιρικές και ενοποιημένες χρηματοοικονομικές καταστάσεις παρουσιάζουν εύλογα, από κάθε ουσιώδη άποψη, την οικονομική θέση της Εταιρείας «ΑΤΛΑΣ ΤΕΪΠΣ Α.Β.Ε.Ε.» και της θυγατρικής αυτής κατά την 31η Δεκεμβρίου 2015, τη χρηματοοικονομική τους επίδοση και τις ταμειακές τους ροές για τη χρήση που έληξε την ημερομηνία αυτή σύμφωνα με τα Διεθνή Πρότυπα Χρηματοοικονομικής Αναφοράς, όπως αυτά έχουν υιοθετηθεί από την Ευρωπαϊκή Ένωση.

Έκθεση επί Άλλων Νομικών και Κανονιστικών Απαιτήσεων

Επαληθεύσαμε τη συμφωνία και την αντιστοίχιση του περιεχομένου της Έκθεσης Διαχείρισης του Διοικητικού Συμβουλίου με τις συνημμένες εταιρικές και ενοποιημένες χρηματοοικονομικές καταστάσεις, στα πλαίσια των οριζόμενων από τα άρθρα 43α (παρ.3α), 108 και 37 του κ.ν. 2190/1920.

Αθήνα, 5 Μαΐου 2016

Ο Ορκωτός Ελεγκτής Λογιστής



Δημήτριος Ιωαν. Συρίγος

Αρ Μ ΣΟΕΛ 17001



Συνεργαζόμενοι Ορκωτοί Λογιστές α.ε.ο.ε.

μέλος της Crowe Horwath International

Φωκ. Νέγρη 3, 11257 Αθήνα

Αρ Μ ΣΟΕΛ 125

ΑΤΛΑΣ ΤΕΪΠΣ Α.Β.Ε.Ε.

ΚΑΤΑΣΤΑΣΗ ΟΙΚΟΝΟΜΙΚΗΣ ΘΕΣΗΣ
ΤΗΣ 31 ΔΕΚΕΜΒΡΙΟΥ 2015

(Ποσά σε ΕΥΡΩ, εκτός εάν αναφέρεται διαφορετικά)

| | Σημείωση | Ο ΟΜΙΛΟΣ | | Η ΕΤΑΙΡΕΙΑ | |
|--|----------|-------------------|-------------------|-------------------|-------------------|
| | | 31.12.2015 | 31.12.2014 | 31.12.2015 | 31.12.2014 |
| ΕΝΕΡΓΗΤΙΚΟ | | | | | |
| Ιδιοχρησιμοποιούμενα ενσώματα πάγια στοιχεία | 13 | 26.408.830 | 23.213.130 | 26.214.426 | 23.003.728 |
| Ασώματα πάγια στοιχεία | 14 | 9.147 | 10.531 | 9.147 | 10.531 |
| Συμμετοχές σε συνδεδεμένες επιχειρήσεις | 15 | - | - | - | - |
| Άλλα χρηματοοικονομικά στοιχεία | 16 | - | - | - | - |
| Λοιπές μακροπρόθεσμες απαιτήσεις | 17 | 15.847 | 67.361 | 15.847 | 28.361 |
| Αναβαλλόμενες φορολογικές απαιτήσεις | 12 | -37.196 | 211.494 | -37.196 | 211.494 |
| Σύνολο παγίου ενεργητικού | | 26.396.628 | 23.502.516 | 26.202.224 | 23.254.114 |
| Αποθέματα | 18 | 7.946.877 | 9.558.857 | 7.946.877 | 9.558.857 |
| Απαιτήσεις και προπληρωμές | 19 | 12.356.738 | 9.544.072 | 12.646.059 | 9.545.276 |
| Χρηματοοικονομικά περιουσιακά στοιχεία που αποτιμώνται στην εύλογη αξία μέσω αποτελεσμάτων | 20 | 49.066 | 1.001.987 | 49.066 | 1.001.987 |
| Διαθέσιμα και ταμιακά ισοδύναμα | 21 | 4.589.960 | 1.235.311 | 4.587.603 | 1.233.822 |
| Σύνολο κυκλοφορούντος ενεργητικού | | 24.942.641 | 21.340.227 | 25.229.605 | 21.339.942 |
| ΣΥΝΟΛΟ ΕΝΕΡΓΗΤΙΚΟΥ | | 51.339.269 | 44.842.743 | 51.431.829 | 44.594.056 |
| ΙΔΙΑ ΚΕΦΑΛΑΙΑ ΚΑΙ ΥΠΟΧΡΕΩΣΕΙΣ | | | | | |
| Μετοχικό κεφάλαιο (1.455.277 μετοχές των €3) | 22 | 4.365.831 | 3.885.591 | 4.365.831 | 3.885.591 |
| Διαφορά από έκδοση μετοχών υπέρ το άρτιο | | 7.274.344 | 2.754.581 | 7.274.344 | 2.754.581 |
| Αποθεματικά | | 1.751.984 | 1.560.515 | 1.732.025 | 1.541.557 |
| Υπόλοιπο εις νέον | | 6.977.812 | 5.646.174 | 7.393.935 | 6.062.397 |
| Σύνολο Ιδίων Κεφαλαίων Μετόχων εταιρείας (α) | | 20.369.971 | 13.846.861 | 20.766.135 | 14.244.126 |
| Δικαιώματα Μειοψηφίας (β) | | - | - | - | - |
| Σύνολο Ιδίων Κεφαλαίων γ=(α+β) | | 20.369.971 | 13.846.861 | 20.766.135 | 14.244.126 |
| Υποχρεώσεις συνταξιοδοτικών παροχών | 24 | 429.863 | 402.507 | 370.455 | 347.061 |
| Μακροπρόθεσμος δανεισμός | 23 | 9.037.101 | 9.319.452 | 9.037.101 | 9.319.451 |
| Λοιπές μακροπρόθεσμες υποχρεώσεις | 25 | 1.907.775 | 1.379.169 | 1.854.389 | 1.261.052 |
| Μακροπρόθεσμες υποχρεώσεις | | 11.374.739 | 11.101.128 | 11.261.945 | 10.927.564 |
| Προμηθευτές και λοιπές υποχρεώσεις | 26 | 10.936.986 | 11.205.824 | 10.752.958 | 10.740.247 |
| Υποχρεώσεις από φόρο εισοδήματος | 12 | 421.058 | 956.442 | 414.276 | 949.630 |
| Βραχυπρόθεσμος δανεισμός | 23 | 8.236.515 | 7.732.488 | 8.236.515 | 7.732.488 |
| Βραχυπρόθεσμες υποχρεώσεις | | 19.594.559 | 19.894.754 | 19.403.749 | 19.422.365 |
| Σύνολο Υποχρεώσεων (δ) | | 30.969.298 | 30.995.882 | 30.665.694 | 30.349.930 |
| ΣΥΝΟΛΟ ΙΔΙΩΝ ΚΕΦΑΛΑΙΩΝ ΚΑΙ ΥΠΟΧΡΕΩΣΕΩΝ (γ+δ) | | 51.339.269 | 44.842.743 | 51.431.829 | 44.594.056 |

Οι σημειώσεις στις σελίδες 15-55 αποτελούν αναπόσπαστο μέρος των οικονομικών καταστάσεων.

ΑΤΛΑΣ ΤΕΪΠΣ Α.Β.Ε.Ε.

ΚΑΤΑΣΤΑΣΗ ΣΥΝΟΛΙΚΟΥ ΕΙΣΟΔΗΜΑΤΟΣ
ΤΗΣ ΧΡΗΣΗΣ ΠΟΥ ΕΛΗΞΕ ΤΗΝ 31 ΔΕΚΕΜΒΡΙΟΥ 2015
(Ποσά σε ΕΥΡΩ, εκτός εάν αναφέρεται διαφορετικά)

| | Σημείωση | Ο ΟΜΙΛΟΣ | | Η ΕΤΑΙΡΕΙΑ | |
|---|----------|-------------------|-------------------|-------------------|------------------|
| | | 2015 | 2014 | 2015 | 2014 |
| Κύκλος εργασιών | 4 | 72.352.824 | 65.123.160 | 72.341.911 | 65.117.258 |
| Κόστος πωλήσεων | 5 | -61.775.010 | -55.090.459 | -61.829.911 | -55.143.493 |
| Μικτά κέρδη εκμεταλλεύσεως | | 10.577.814 | 10.032.701 | 10.512.000 | 9.973.765 |
| Άλλα έσοδα εκμετάλλευσης | 6 | 645.725 | 505.223 | 645.598 | 505.035 |
| Έξοδα διοικητικής λειτουργίας | 7 | -3.218.705 | -1.418.230 | -3.186.092 | -1.431.896 |
| Έξοδα λειτουργίας διαθέσεως | 8 | -3.628.130 | -2.825.299 | -3.617.173 | -2.818.391 |
| Άλλα έξοδα εκμετάλλευσης | 6 | -74.975 | -20.133 | -62.412 | -15.344 |
| Κέρδη προ φόρων και χρηματοδοτικών αποτελεσμάτων | | 4.301.729 | 6.274.262 | 4.291.921 | 6.213.169 |
| Έσοδα χρηματοοικονομικής λειτουργίας | 9 | 53.222 | 11.571 | 53.124 | 11.571 |
| Έξοδα χρηματοοικονομικής λειτουργίας | 9 | -2.159.929 | -1.946.756 | -2.159.273 | -1.945.781 |
| Κέρδη προ φόρων | | 2.195.022 | 4.339.077 | 2.185.772 | 4.278.959 |
| Φόρος Εισοδήματος και Αναβαλλόμενος | 12 | -671.916 | -1.012.789 | -663.766 | -1.005.177 |
| Κέρδη μετά από φόρους | | 1.523.106 | 3.326.288 | 1.522.006 | 3.273.782 |

Οι σημειώσεις στις σελίδες 15-55 αποτελούν αναπόσπαστο μέρος των οικονομικών καταστάσεων.

ΑΤΛΑΣ ΤΕΪΠΣ Α.Β.Ε.Ε.

**ΚΑΤΑΣΤΑΣΗ ΜΕΤΑΒΟΛΩΝ ΙΔΙΩΝ ΚΕΦΑΛΑΙΩΝ
ΤΗΣ ΧΡΗΣΗΣ ΠΟΥ ΕΛΗΞΕ ΤΗΝ 31 ΔΕΚΕΜΒΡΙΟΥ 2015**
(Ποσά σε ΕΥΡΩ, εκτός εάν αναφέρεται διαφορετικά)

| Ο ΟΜΙΛΟΣ | Μετοχικό Κεφάλαιο | Διαφορά από έκδοση μετοχών υπέρ το άρτιο | Αποθεματικά | Υπόλοιπο κερδών/ (ζημιών) | Σύνολο |
|---|----------------------|---|------------------|---------------------------------|-------------------|
| Ποσά προηγούμενης χρήσης 2014 | | | | | |
| Υπόλοιπο την 1η Ιανουαρίου 2014 | 3.885.591 | 2.754.581 | 1.282.799 | 3.153.157 | 11.076.128 |
| Καθαρό κέρδος περιόδου | - | - | - | 3.326.288 | 3.326.288 |
| Αφορολόγητα Αποθεματικά | - | - | 152.082 | - | 152.082 |
| Αύξηση τακτικού αποθεματικού | - | - | 125.634 | - | 125.634 |
| Υπόλοιπο εις νέον | - | - | - | (833.271) | (833.271) |
| Υπόλοιπο στις 31 Δεκεμβρίου 2014 | 3.885.591 | 2.754.581 | 1.560.515 | 5.646.174 | 13.846.861 |
| Ποσά κλειόμενης χρήσης 2015 | | | | | |
| Υπόλοιπο την 1η Ιανουαρίου 2015 | 3.885.591 | 2.754.581 | 1.560.515 | 5.646.174 | 13.846.861 |
| Αύξηση Μετοχικού Κεφαλαίου | 480.240 | 4.519.763 | - | - | 5.000.003 |
| Καθαρό κέρδος περιόδου | - | - | - | 1.483.719 | 1.483.719 |
| Αφορολόγητα Αποθεματικά | - | - | 152.082 | - | 152.082 |
| Αύξηση τακτικού αποθεματικού | - | - | 39.387 | - | 39.387 |
| Υπόλοιπο εις νέον | - | - | - | (152.081) | (152.081) |
| Υπόλοιπο στις 31 Δεκεμβρίου 2015 | 4.365.831 | 7.274.344 | 1.751.984 | 6.977.812 | 20.369.971 |
| Η ΕΤΑΙΡΕΙΑ | | | | | |
| Ποσά προηγούμενης χρήσης 2014 | | | | | |
| Υπόλοιπο την 1η Ιανουαρίου 2014 | 3.885.591 | 2.754.581 | 1.264.841 | 3.620.886 | 11.525.899 |
| Καθαρό κέρδος περιόδου | - | - | - | 3.149.148 | 3.149.148 |
| Αφορολόγητα Αποθεματικά | - | - | 152.082 | - | 152.082 |
| Αύξηση τακτικού αποθεματικού | - | - | 124.634 | - | 124.634 |
| Υπόλοιπο εις νέον | - | - | - | (707.637) | (707.637) |
| Υπόλοιπο στις 31 Δεκεμβρίου 2014 | 3.885.591 | 2.754.581 | 1.541.557 | 6.062.397 | 14.244.126 |
| Ποσά κλειόμενης χρήσης 2015 | | | | | |
| Υπόλοιπο την 1η Ιανουαρίου 2015 | 3.885.591 | 2.754.581 | 1.541.557 | 6.062.397 | 14.244.126 |
| Αύξηση Μετοχικού Κεφαλαίου | 480.240 | 4.519.763 | - | - | 5.000.003 |
| Καθαρό κέρδος περιόδου | - | - | - | 1.483.620 | 1.483.620 |
| Αφορολόγητα Αποθεματικά | - | - | 152.082 | - | 152.082 |
| Αύξηση τακτικού αποθεματικού | - | - | 38.386 | - | 38.386 |
| Υπόλοιπο εις νέον | - | - | - | (152.082) | (152.082) |
| Υπόλοιπο στις 31 Δεκεμβρίου 2015 | 4.365.831 | 7.274.344 | 1.732.025 | 7.393.935 | 20.766.135 |

Οι σημειώσεις στις σελίδες 15-55 αποτελούν αναπόσπαστο μέρος των οικονομικών καταστάσεων.

ΑΤΛΑΣ ΤΕΪΠΣ Α.Β.Ε.Ε.
**ΚΑΤΑΣΤΑΣΗ ΤΑΜΕΙΑΚΩΝ ΡΟΩΝ
ΤΗΣ ΧΡΗΣΗΣ ΠΟΥ ΕΛΗΞΕ ΤΗΝ 31 ΔΕΚΕΜΒΡΙΟΥ 2015**
(Ποσά σε ΕΥΡΩ, εκτός εάν αναφέρεται διαφορετικά)

| | Ο ΟΜΙΟΣ | | Η ΕΤΑΙΡΕΙΑ | |
|---|--------------------|--------------------|--------------------|--------------------|
| | 2015 | 2014 | 2015 | 2014 |
| Ταμειακές Ροές Λειτουργικών Δραστηριοτήτων | | | | |
| Κέρδη προ φόρων | 2.195.022 | 4.339.077 | 2.185.772 | 4.278.959 |
| Προσαρμογές του αποτελέσματος σε σχέση με τις εξής συναλλαγές: | | | | |
| Αποσβέσεις ενσώματων ακινητοποιήσεων | 1.277.162 | 828.215 | 1.249.364 | 791.165 |
| Αποσβέσεις ασώματων ακινητοποιήσεων | 2.502 | 2.570 | 2.502 | 2.570 |
| Αποσβέσεις κρατικών επιχορηγήσεων | (152.082) | (152.082) | (152.082) | (152.082) |
| Πρόβλεψη υποτίμησης χρεογράφων | 952.920 | 169 | 952.920 | 169 |
| Πρόβλεψη για επισφαλείς απαιτήσεις & απαξιωμένα αποθέματα | (743.449) | 128.651 | (743.449) | 128.651 |
| Πρόβλεψη για αποζημίωση προσωπικού λόγω συνταξιοδότησης | 27.356 | (23.825) | 23.394 | 14.298 |
| Αποτέλεσμα από πώληση παγίων | (109.378) | 1.036 | (109.378) | 1.036 |
| Έσοδα από τόκους και κέρδη από συναλλαγματικές διαφορές | (53.222) | (11.571) | (53.124) | (11.571) |
| Έξοδα από τόκους και ζημιές από συναλλαγματικές διαφορές | 2.159.929 | 1.946.756 | 2.159.273 | 1.945.781 |
| Κέρδη εκμ-σης πριν από τις μεταβολές του κεφαλαίου κίνησης | 5.556.760 | 7.058.996 | 5.515.192 | 6.998.976 |
| Μεταβολές στο κεφάλαιο κίνησης: | | | | |
| Μείωση / (αύξηση) αποθεμάτων | 2.510.268 | (2.741.402) | 2.510.268 | (2.763.679) |
| Μείωση / (αύξηση) απαιτήσεων από πελάτες και λοιπούς λογαριασμούς | (3.485.864) | 538.093 | (3.253.611) | 722.807 |
| Μείωση / (αύξηση) χρηματοοικονομικών περιουσιακών στοιχείων | - | (999.831) | - | (999.831) |
| (Μείωση) / αύξηση υποχρεώσεων | (283.851) | (1.700.072) | (522.642) | (1.913.241) |
| (Αύξηση) / μείωση λοιπών μακροπρόθεσμων απαιτήσεων | 300.204 | (3.112) | 261.204 | (3.112) |
| (Μείωση) / αύξηση λοιπών μακροπρόθεσμων υποχρεώσεων | 1.399.301 | (689.395) | 1.464.031 | (587.713) |
| Πληρωμές φόρων | (671.916) | (970.298) | (663.766) | (962.685) |
| Σύνολο ταμειακών ροών λειτουργικών δραστηριοτήτων | 5.324.902 | 492.979 | 5.310.676 | 491.522 |
| Ταμειακές ροές επενδυτικών δραστηριοτήτων | | | | |
| Αγορά ενσώματων και άυλων παγίων περιουσιακών στοιχείων | (4.375.923) | (3.967.344) | (4.363.123) | (3.967.344) |
| Εισπράξεις από πωλήσεις ενσώματων και άυλων παγίων | 138.000 | 12.338 | 138.000 | 12.338 |
| Εισπράξεις από τόκους | 53.222 | 11.571 | 53.124 | 11.571 |
| Σύνολο ταμειακών ροών επενδυτικών δραστηριοτήτων | (4.184.701) | (3.943.435) | (4.171.999) | (3.943.435) |
| Ταμειακές ροές χρηματοοικονομικών δραστηριοτήτων | | | | |
| Εισπράξεις από αύξηση μετοχικού κεφαλαίου | 5.000.003 | - | 5.000.003 | - |
| Πληρωμές τόκων | (2.159.929) | (1.946.756) | (2.159.273) | (1.945.781) |
| Πληρωμές κεφαλαίου χρηματοδοτικών μισθώσεων | (847.302) | (508.259) | (847.302) | (508.259) |
| Καθαρή μεταβολή μακροπρόθεσμων δανείων | 36.765 | 3.986.780 | 36.765 | 3.986.780 |
| Καθαρή μεταβολή βραχυπρόθεσμων δανείων | 184.911 | 2.639.138 | 184.911 | 2.639.138 |
| Σύνολο ταμειακών ροών χρηματοοικονομικών δραστηριοτήτων | 2.214.448 | 4.170.903 | 2.215.104 | 4.171.878 |
| Αύξηση στα χρηματικά διαθέσιμα | 3.354.649 | 720.447 | 3.353.782 | 719.965 |
| Διαθέσιμα στην αρχή της περιόδου | 1.235.311 | 514.864 | 1.233.822 | 513.857 |
| Διαθέσιμα στο τέλος της περιόδου | 4.589.960 | 1.235.311 | 4.587.603 | 1.233.822 |

Οι σημειώσεις στις σελίδες 15-55 αποτελούν αναπόσπαστο μέρος των οικονομικών καταστάσεων.

ΑΤΛΑΣ ΤΕΪΠΣ Α.Β.Ε.Ε.

ΣΗΜΕΙΩΣΕΙΣ ΕΠΙ ΤΩΝ ΕΝΟΠΟΙΗΜΕΝΩΝ ΚΑΙ ΕΤΑΙΡΙΚΩΝ ΟΙΚΟΝΟΜΙΚΩΝ ΚΑΤΑΣΤΑΣΕΩΝ ΤΗΣ 31 ΔΕΚΕΜΒΡΙΟΥ 2015

(Τα ποσά σε ΕΥΡΩ, εκτός εάν αναφέρεται διαφορετικά)

1. Γενικές πληροφορίες για την Εταιρεία

Η ΑΤΛΑΣ ΤΕΪΠΣ Α.Β.Ε.Ε. (η «Εταιρεία») ιδρύθηκε το 1998 με έδρα τη Σκάλα Αταλάντης. Η Εταιρεία δραστηριοποιείται στην παραγωγή και εμπορία συγκολλητικών ταινιών, αυτοκόλλητων προϊόντων και υλικών συσκευασίας.

Οι ενοποιημένες και οι εταιρικές οικονομικές καταστάσεις της χρήσης που έληξε την 31 Δεκεμβρίου 2015 περιλαμβάνουν τις οικονομικές καταστάσεις της Εταιρείας και του Ομίλου (εφεξής «Οικονομικές Καταστάσεις»).

2. Βάση κατάρτισης των οικονομικών καταστάσεων

2.1 Σημείωση συμμόρφωσης και βάση παρουσίασης

Οι οικονομικές καταστάσεις έχουν καταρτισθεί σύμφωνα με τα Διεθνή Πρότυπα Χρηματοοικονομικής Αναφοράς (ΔΠΧΑ), όπως αυτά έχουν εκδοθεί από το Συμβούλιο Διεθνών Λογιστικών Προτύπων (ΣΔΛΠ) καθώς και σύμφωνα με τις σχετικές Διερμηνείες τους που έχουν εκδοθεί από τη Μόνιμη Επιτροπή Διερμηνειών όπως αυτά έχουν υιοθετηθεί από την Ευρωπαϊκή Ένωση και εφαρμόζονται υποχρεωτικά για τη χρήση που λήγει την 31 Δεκεμβρίου 2015. Δεν υπάρχουν πρότυπα και διερμηνείες προτύπων που να έχουν εφαρμοστεί πριν την ημερομηνία έναρξης εφαρμογής τους.

Οι οικονομικές καταστάσεις έχουν συνταχθεί με βάση την αρχή του ιστορικού κόστους και την αρχή της συνέχισης της δραστηριότητας ("going concern principle").

2.2 Σημαντικές λογιστικές εκτιμήσεις και παραδοχές

Η σύνταξη Οικονομικών Καταστάσεων, σύμφωνα με τα Διεθνή Πρότυπα Χρηματοοικονομικής Αναφοράς απαιτεί όπως η Διοίκηση της Εταιρείας και του Ομίλου διενεργεί εκτιμήσεις και υιοθετεί παραδοχές, οι οποίες δύνανται να επηρεάσουν τα λογιστικά υπόλοιπα των περιουσιακών στοιχείων και υποχρεώσεων κατά την ημερομηνία σύνταξης των οικονομικών καταστάσεων, καθώς και τα παρουσιαζόμενα έσοδα και έξοδα κατά την υπό εξέταση χρήση. Παρά το γεγονός ότι αυτοί οι υπολογισμοί βασίζονται στην καλύτερη δυνατή γνώση της Διοίκησης σε σχέση με τις περιστάσεις και τις τρέχουσες συνθήκες, τα πραγματικά αποτελέσματα ενδέχεται τελικά να διαφέρουν από τις εκτιμήσεις αυτές. Οι εκτιμήσεις και οι κρίσεις αυτές αξιολογούνται συνεχώς και βασίζονται σε εμπειρικά δεδομένα και άλλους παράγοντες, συμπεριλαμβανομένων των προσδοκιών για μελλοντικά γεγονότα που θεωρούνται αναμενόμενα υπό εύλογες συνθήκες. Η Διοίκηση του Ομίλου και της Εταιρείας εκτιμά ότι δεν υπάρχουν εκτιμήσεις και παραδοχές που ενέχουν σημαντικό κίνδυνο να προκαλέσουν ουσιώδεις προσαρμογές στις λογιστικές αξίες των περιουσιακών στοιχείων και των υποχρεώσεων.

Εκείνες οι παραδοχές και εκτιμήσεις που θα μπορούσαν να έχουν τη σημαντικότερη επίδραση στις οικονομικές καταστάσεις περιγράφονται κατωτέρω:

Φόρος εισοδήματος

Προκειμένου να προσδιοριστεί η πρόβλεψη της Εταιρείας και του Ομίλου για φόρους εισοδήματος απαιτείται σημαντική υποκειμενική κρίση. Κατά την κανονική ροή των εργασιών της επιχείρησης λαμβάνουν χώρα πολλές συναλλαγές και υπολογισμοί για τους οποίους ο ακριβής υπολογισμός του φόρου είναι αβέβαιος. Στην περίπτωση που οι τελικοί φόροι που προκύπτουν μετά από τους φορολογικούς ελέγχους είναι διαφορετικοί από τα ποσά που αρχικά είχαν καταχωρηθεί, οι διαφορές αυτές θα επηρεάσουν το φόρο εισοδήματος και τις προβλέψεις για αναβαλλόμενους φόρους στην χρήση που ο προσδιορισμός των φορολογικών διαφορών θα λάβει χώρα.

ΑΤΛΑΣ ΤΕΪΠΣ Α.Β.Ε.Ε.

**ΣΗΜΕΙΩΣΕΙΣ ΕΠΙ ΤΩΝ ΕΝΟΠΟΙΗΜΕΝΩΝ ΚΑΙ ΕΤΑΙΡΙΚΩΝ ΟΙΚΟΝΟΜΙΚΩΝ ΚΑΤΑΣΤΑΣΕΩΝ
ΤΗΣ 31 ΔΕΚΕΜΒΡΙΟΥ 2015**

(Τα ποσά σε ΕΥΡΩ, εκτός εάν αναφέρεται διαφορετικά)

Αναβαλλόμενες φορολογικές απαιτήσεις

Οι αναβαλλόμενες φορολογικές απαιτήσεις αναγνωρίζονται για όλες τις αχρησιμοποίητες φορολογικές ζημιές στο βαθμό που είναι πιθανό ότι θα υπάρξουν επαρκή φορολογικά κέρδη που θα συμψηφιστούν αυτές οι φορολογικές ζημιές. Για τον καθορισμό του ύψους της αναβαλλόμενης φορολογικής απαίτησης που μπορεί να αναγνωριστεί, απαιτούνται σημαντικές κρίσεις και εκτιμήσεις της Διοίκησης της Εταιρείας, οι οποίες βασίζονται στα μελλοντικά φορολογητέα κέρδη που θα προκύψουν.

Πρόβλεψη για αποθέματα

Ο Όμιλος προβαίνει σε εκτιμήσεις σχετικά με την αποτίμηση των αποθεμάτων της στη χαμηλότερη τιμή μεταξύ της τρέχουσας και της καθαρής ρευστοποιήσιμης αξίας. Η ρευστοποιήσιμη αξία των αποθεμάτων της Εταιρείας και του Ομίλου, μπορεί να διαφέρει σε σχέση με εκείνη που εκτιμήθηκε κατά την ημερομηνία σύνταξης των οικονομικών καταστάσεων.

Πρόβλεψη για εμπορικές και λοιπές απαιτήσεις

Η καταχώρηση προβλέψεων επισφαλών απαιτήσεων βασίζεται σε εκτιμήσεις της Διοίκησης της Εταιρείας και του Ομίλου για τη δυνατότητα είσπραξης των υπολοίπων των πελατών με βάση ιστορικές πληροφορίες αλλά και συγκεκριμένων παραδοχών. Το ποσό της πρόβλεψης επανεκτιμάται περιοδικά σε σχέση με την επάρκειά του σχετικά με τις επισφαλείς απαιτήσεις, καθώς και σε συνάρτηση και με την πιστωτική πολιτική που ακολουθείται από τη Διοίκηση της Εταιρείας.

Προγράμματα συγκεκριμένων παροχών

Το κόστος των παροχών συνταξιοδότησης καθορίζεται χρησιμοποιώντας αναλογιστικές μελέτες. Η αναλογιστική μελέτη περιλαμβάνει τη διενέργεια υποθέσεων για το προεξοφλητικό επιτόκιο, τις μελλοντικές αυξήσεις μισθών, τα ποσοστά θνησιμότητας τις μετακινήσεις προσωπικού, τον πληθωρισμό, τις ηλικίες συνταξιοδότησης και ποσοστά αναπηρίας. Λόγω της μακροπρόθεσμης φύσης αυτών των προγραμμάτων, τέτοιες εκτιμήσεις υπόκεινται σε σημαντική αβεβαιότητα.

Εύλογες αξίες και ωφέλιμες ζωές των ενσώματων πάγιων περιουσιακών στοιχείων: Επιπλέον, η Διοίκηση προβαίνει σε ορισμένες εκτιμήσεις αναφορικά με την ωφέλιμη ζωή των αποσβεσίμων παγίων. Περισσότερες πληροφορίες παρατίθενται στην παράγραφο 3.2.

2.3 Ενοποίηση

Θυγατρικές εταιρείες είναι εκείνες στις οποίες ο Όμιλος έχει ποσοστό συμμετοχής μεγαλύτερο του μισού των δικαιωμάτων ψήφου ή έχει τη δυνατότητα να κατευθύνει τις χρηματοοικονομικές και λειτουργικές αρχές που ακολουθούνται.

Η ύπαρξη ενδεχόμενων δικαιωμάτων ψήφου που μπορούν να εξασκηθούν ή να μετατραπούν, λαμβάνονται υπόψη, όταν ο Όμιλος αξιολογεί εάν έχει τον έλεγχο μιας εταιρείας.

Οι θυγατρικές ενοποιούνται πλήρως από την ημερομηνία που ο έλεγχός τους μεταβιβάζεται στον Όμιλο και παύουν να ενοποιούνται από την ημερομηνία που διακόπτεται ο έλεγχος. Η λογιστική μέθοδος εξαγοράς χρησιμοποιείται για την ενσωμάτωση των εξαγοραζόμενων θυγατρικών. Το κόστος μιας εξαγοράς υπολογίζεται ως το άθροισμα των εύλογων αξιών, κατά την ημερομηνία συναλλαγής, των περιουσιακών στοιχείων που προσφέρονται, των μετοχών που εκδίδονται και των υποχρεώσεων που υφίστανται ή αναλαμβάνονται πλέον οποιουδήποτε κόστους που σχετίζεται άμεσα με την εξαγορά. Τα αποκτώμενα στοιχεία ενεργητικού, οι υποχρεώσεις και ενδεχόμενες υποχρεώσεις υπολογίζονται αρχικά στην εύλογη αξία τους κατά την ημερομηνία συναλλαγής, ανεξάρτητα από το ύψος του ποσοστού της μειωψήφιας.

ΑΤΛΑΣ ΤΕΪΠΣ Α.Β.Ε.Ε.

ΣΗΜΕΙΩΣΕΙΣ ΕΠΙ ΤΩΝ ΕΝΟΠΟΙΗΜΕΝΩΝ ΚΑΙ ΕΤΑΙΡΙΚΩΝ ΟΙΚΟΝΟΜΙΚΩΝ ΚΑΤΑΣΤΑΣΕΩΝ ΤΗΣ 31 ΔΕΚΕΜΒΡΙΟΥ 2015

(Τα ποσά σε ΕΥΡΩ, εκτός εάν αναφέρεται διαφορετικά)

Η διαφορά μεταξύ του κόστους εξαγοράς και της εύλογης αξίας των ιδίων κεφαλαίων της θυγατρικής που αποκτήθηκε, αναγράφεται ως υπεραξία.

Όταν το κόστος της εξαγοράς είναι μικρότερο από την εύλογη αξία των ιδίων κεφαλαίων της θυγατρικής που αποκτήθηκε, η διαφορά αναγνωρίζεται άμεσα στην κατάσταση αποτελεσμάτων χρήσης.

Οι ενδοομιλικές συναλλαγές, υπόλοιπα λογαριασμών και τα μη πραγματοποιημένα κέρδη που προκύπτουν από συναλλαγές μεταξύ των εταιρειών του Ομίλου, απαλείφονται. Οι μη πραγματοποιημένες ζημιές απαλείφονται επίσης, εκτός εάν το κόστος τους δεν μπορεί να ανακτηθεί. Οι λογιστικές αρχές της θυγατρικής εταιρείας είναι συνεπείς με τις λογιστικές αρχές που υιοθετήθηκαν από τον Όμιλο.

Η ημερομηνία κατάρτισης των οικονομικών καταστάσεων της θυγατρικής συμπίπτει με αυτή της μητρικής Εταιρείας.

Τα δικαιώματα μειοψηφίας αντιπροσωπεύουν το ποσοστό των κερδών ή ζημιών και των ιδίων κεφαλαίων που δεν αναλογούν στον Όμιλο. Τα δικαιώματα μειοψηφίας παρουσιάζονται διακριτά στην ενοποιημένη κατάσταση λογαριασμού αποτελεσμάτων καθώς και σε διακριτή γραμμή στα ίδια κεφάλαια της ενοποιημένης κατάστασης ισολογισμού. Σε περίπτωση εξαγοράς δικαιωμάτων μειοψηφίας από την Εταιρεία, η διαφορά μεταξύ του τιμήματος εξαγοράς και της λογιστικής αξίας των ιδίων κεφαλαίων της εταιρείας που εξαγοράζεται αναγνωρίζεται ως υπεραξία.

Στη συγκεκριμένη περίπτωση η μητρική κατέχει το σύνολο των μετοχών της θυγατρικής και ως εκ τούτου δεν τίθεται θέμα δικαιωμάτων μειοψηφίας.

3. Σημαντικές λογιστικές πολιτικές

Οι λογιστικές πολιτικές που παρουσιάζονται παρακάτω έχουν εφαρμοσθεί με συνέπεια από τον Όμιλο σε όλες τις περιόδους που παρουσιάζονται σε αυτές τις οικονομικές καταστάσεις.

3.1 Συναλλαγματικές μετατροπές

(i) **Λειτουργικό νόμισμα και νόμισμα παρουσίασης:** Τα στοιχεία των Οικονομικών Καταστάσεων του Ομίλου, αποτιμώνται με χρήση του νομίσματος του οικονομικού περιβάλλοντος μέσα στο οποίο λειτουργεί (λειτουργικό νόμισμα). Οι Οικονομικές Καταστάσεις παρουσιάζονται σε Ευρώ, που αποτελεί το λειτουργικό νόμισμα της Εταιρείας.

(ii) **Συναλλαγές και υπόλοιπα λογαριασμών:** Οι συναλλαγές σε ξένο νόμισμα μετατρέπονται στο λειτουργικό νόμισμα με τη χρησιμοποίηση των συναλλαγματικών ισοτιμιών (τρέχουσες ισοτιμίες) που επικρατούν κατά τις ημερομηνίες των συναλλαγών. Οι συναλλαγματικές διαφορές (κέρδη ή ζημιές) που προκύπτουν από τον διακανονισμό των ανωτέρω συναλλαγών καθώς και από τη μετατροπή στο τέλος της χρήσης των νομισματικών στοιχείων (monetary items) από το ξένο νόμισμα στο λειτουργικό νόμισμα, καταχωρούνται στην κατάσταση συνολικού εισοδήματος. Οι συναλλαγματικές διαφορές από μη νομισματικά στοιχεία (non-monetary items) που αποτιμώνται στην εύλογη αξία τους, θεωρούνται ως τμήμα της εύλογης αξίας και συνεπώς καταχωρούνται όπου και οι διαφορές της εύλογης αξίας.

3.2 Ενσώματα πάγια περιουσιακά στοιχεία

Τα ενσώματα πάγια περιουσιακά στοιχεία απεικονίζονται στο ιστορικό κόστος κτήσης, μειωμένα με τις σωρευμένες αποσβέσεις και τις πιθανές απομειώσεις της αξίας τους.

Το κόστος κτήσης και οι σωρευμένες αποσβέσεις των ενσώματων ακινητοποιήσεων που πωλούνται ή αποσύρονται, μεταφέρονται από τους αντίστοιχους λογαριασμούς τη στιγμή της πώλησης ή της απόσυρσης και οποιοδήποτε κέρδος ή ζημία προκύπτει με βάση τη διαφορά μεταξύ του εκτιμώμενου

ΑΤΛΑΣ ΤΕΪΠΣ Α.Β.Ε.Ε.

ΣΗΜΕΙΩΣΕΙΣ ΕΠΙ ΤΩΝ ΕΝΟΠΟΙΗΜΕΝΩΝ ΚΑΙ ΕΤΑΙΡΙΚΩΝ ΟΙΚΟΝΟΜΙΚΩΝ ΚΑΤΑΣΤΑΣΕΩΝ ΤΗΣ 31 ΔΕΚΕΜΒΡΙΟΥ 2015

(Τα ποσά σε ΕΥΡΩ, εκτός εάν αναφέρεται διαφορετικά)

καθαρού εσόδου από τη διάθεση και της λογιστικής αξίας του περιουσιακού στοιχείου, καταχωρούνται ως έσοδα ή έξοδα στην κατάσταση συνολικού εισοδήματος.

Οι δαπάνες επισκευής και συντήρησης καταχωρούνται στα έξοδα της χρήσης, κατά την οποία πραγματοποιούνται, ενώ μεταγενέστερες αντικαταστάσεις, προσθήκες και βελτιώσεις κεφαλαιοποιούνται στο κόστος των σχετικών παγίων, όταν αναμένεται ότι θα προκύπτουν μελλοντικά οικονομικά οφέλη.

Οι ακινητοποιήσεις υπό εκτέλεση περιλαμβάνουν πάγια υπό εκτέλεση και απεικονίζονται στο κόστος τους. Οι ακινητοποιήσεις υπό εκτέλεση δεν αποσβένονται έως ότου να ολοκληρωθεί το πάγιο και να είναι διαθέσιμο για την προοριζόμενη παραγωγική του λειτουργία.

Οι αποσβέσεις των ενσώματων παγίων περιουσιακών στοιχείων λογίζονται συστηματικά στα αποτελέσματα με τη μέθοδο της σταθερής απόσβεσης με βάση τις ακόλουθες ωφέλιμες ζωές ανά κατηγορία παγίων:

| | Ετήσιο ποσοστό απόσβεσης | |
|----------------------------------|--------------------------|-------------------|
| | <u>Ο Όμιλος</u> | <u>Η Εταιρεία</u> |
| Κτίρια | 1,5% - 4% | 1,5% - 4% |
| Μηχανήματα - εξοπλισμός | 4% - 10% | 4% - 10% |
| Μεταφορικά μέσα ατόμων – φορτίων | 16% - 12% | 16% - 12% |
| Εξοπλισμός Η/Υ και λογισμικό | 20% | 20% |
| Λοιπά πάγια περιουσιακά στοιχεία | 10% | 10% |

Η διοίκηση του Ομίλου εξετάζει σε ετήσια βάση τα ενσώματα περιουσιακά στοιχεία προκειμένου να διαπιστώσει, εάν υφίστανται ενδείξεις απομείωσης της αξίας τους. Εάν υπάρχουν ενδείξεις υπολογίζεται η ανακτήσιμη αξία τους και όπου η λογιστική αξία ενός ενσώματου παγίου περιουσιακού στοιχείου υπερβαίνει την ανακτήσιμη αξία του, σχηματίζεται πρόβλεψη για ζημία από απομείωση, προκειμένου η λογιστική αξία του παγίου να απεικονίζει την ανακτήσιμη αξία του.

Ενσώματα περιουσιακά στοιχεία διαγράφονται από την κατάσταση οικονομικής θέσης, όταν διατίθενται ή όταν δεν αναμένονται μελλοντικά οικονομικά οφέλη από τη χρήση τους.

3.3 Άυλα περιουσιακά στοιχεία

Λογισμικά Προγράμματα: Οι άδειες χρήσης προγραμμάτων υπολογιστών κεφαλαιοποιούνται στο κόστος κτήσης, και αποσβένονται με βάση την ωφέλιμη διάρκεια ζωής τους (3 έτη).

3.4 Ταξινόμηση των περιουσιακών στοιχείων και υποχρεώσεων ως κυκλοφορούντα και μη κυκλοφορούντα περιουσιακά στοιχεία και υποχρεώσεις

Ο Όμιλος παρουσιάζει τα περιουσιακά στοιχεία και τις υποχρεώσεις στην Κατάσταση Οικονομικής Θέσης ταξινομώντας τα ως κυκλοφορούντα και μη κυκλοφορούντα περιουσιακά στοιχεία και υποχρεώσεις.

Ένα περιουσιακό στοιχείο ταξινομείται ως κυκλοφορούν εφόσον πληρούνται οι παρακάτω προϋποθέσεις:

- Αναμένεται να ρευστοποιηθεί, πωληθεί ή αναλωθεί κατά τη συνήθη πορεία του λειτουργικού κύκλου του Ομίλου,
- Αναμένεται να ρευστοποιηθεί, εντός δωδεκαμήνου από την περίοδο αναφοράς,
- Κατέχεται με σκοπό την πώληση

ΑΤΛΑΣ ΤΕΪΠΣ Α.Β.Ε.Ε.

ΣΗΜΕΙΩΣΕΙΣ ΕΠΙ ΤΩΝ ΕΝΟΠΟΙΗΜΕΝΩΝ ΚΑΙ ΕΤΑΙΡΙΚΩΝ ΟΙΚΟΝΟΜΙΚΩΝ ΚΑΤΑΣΤΑΣΕΩΝ ΤΗΣ 31 ΔΕΚΕΜΒΡΙΟΥ 2015

(Τα ποσά σε ΕΥΡΩ, εκτός εάν αναφέρεται διαφορετικά)

- Ταμειακά διαθέσιμα και ισοδύναμα εκτός εάν υφίσταται περιορισμός στην ανταλλαγή ή χρήση τους για διακανονισμό υποχρεώσεων για τουλάχιστον δώδεκα μήνες μετά την περίοδο αναφοράς.

Όλα τα υπόλοιπα περιουσιακά στοιχεία του Ομίλου, που δεν πληρούν τις ως άνω προϋποθέσεις, ταξινομούνται ως μη κυκλοφορούντα περιουσιακά στοιχεία.

Μια υποχρέωση ταξινομείται ως βραχυπρόθεσμη, εφόσον πληρούνται οι παρακάτω προϋποθέσεις:

- αναμένεται να διακανονιστεί κατά τη συνήθη πορεία του λειτουργικού κύκλου του Ομίλου,
- αναμένεται να διακανονιστεί, εντός δωδεκαμήνου από την ημερομηνία αναφοράς,
- Διακρατείται με σκοπό την πώληση
- Δεν υφίσταται άνευ όρων δικαίωμα για μετάθεση του διακανονισμού της υποχρέωσης για τουλάχιστον δώδεκα μήνες μετά το τέλος της περιόδου αναφοράς.

Όλες οι άλλες υποχρεώσεις που δεν πληρούν τις ως άνω προϋποθέσεις, ταξινομούνται από την Εταιρεία ως μακροπρόθεσμες.

3.5 Επιμέτρηση της εύλογης αξίας

Η εύλογη αξία ενός χρηματοοικονομικού στοιχείου είναι το ποσό που εισπράττεται για την πώληση ενός περιουσιακού στοιχείου ή πληρώνεται για το διακανονισμό μιας υποχρέωσης σε μια συναλλαγή υπό κανονικές συνθήκες μεταξύ δυο συναλλασσόμενων μερών τα οποία έχουν πλήρη γνώση του αντικειμένου και ενεργούν με τη θέλησή τους, κατά την ημερομηνία Ισολογισμού. Στις περιπτώσεις όπου δεν υφίστανται διαθέσιμα δεδομένα ή αυτά είναι περιορισμένα, οι αποτιμήσεις σε εύλογες αξίες έχουν προκύψει από την εκτίμηση της Διοίκησης σύμφωνα με τις διαθέσιμες πληροφορίες που υπάρχουν.

3.6 Χρηματοοικονομικά μέσα

Χρηματοοικονομικό μέσο είναι κάθε σύμβαση που δημιουργεί ένα χρηματοοικονομικό στοιχείο ενεργητικού σε μια επιχείρηση και μια χρηματοοικονομική υποχρέωση ή ένα συμμετοχικό τίτλο σε μια άλλη επιχείρηση.

(i) Χρηματοοικονομικά περιουσιακά στοιχεία

Αρχική αναγνώριση και επιμέτρηση

Κατά την αρχική αναγνώριση τα χρηματοοικονομικά περιουσιακά στοιχεία ταξινομούνται ανάλογα με τη φύση και τα χαρακτηριστικά τους σε μια από τις παρακάτω κατηγορίες:

- Χρηματοοικονομικά περιουσιακά στοιχεία αποτιμώμενα στην εύλογη αξία τους με μεταβολές στα αποτελέσματα
- Δάνεια και απαιτήσεις
- Απαιτήσεις διακρατούμενες ως τη λήξη τους και
- Διαθέσιμα προς πώληση χρηματοοικονομικά περιουσιακά στοιχεία

Όλα τα χρηματοοικονομικά περιουσιακά στοιχεία αναγνωρίζονται αρχικά στην εύλογη αξία τους η οποία αποτελεί συνήθως το κόστος κτήσης πλέον των άμεσων δαπανών συναλλαγής, στις περιπτώσεις των επενδύσεων που δεν αποτιμώνται σε εύλογη αξία μέσω αποτελεσμάτων. Οι αγορές και οι πωλήσεις των επενδύσεων αναγνωρίζονται κατά την ημερομηνία της συναλλαγής που είναι και η ημερομηνία όπου ο Όμιλος ή η Εταιρεία δεσμεύεται να αγοράσει ή να πωλήσει το στοιχείο.

Παύση αναγνώρισης χρηματοοικονομικού περιουσιακού στοιχείου

ΑΤΛΑΣ ΤΕΪΠΣ Α.Β.Ε.Ε.

**ΣΗΜΕΙΩΣΕΙΣ ΕΠΙ ΤΩΝ ΕΝΟΠΟΙΗΜΕΝΩΝ ΚΑΙ ΕΤΑΙΡΙΚΩΝ ΟΙΚΟΝΟΜΙΚΩΝ ΚΑΤΑΣΤΑΣΕΩΝ
ΤΗΣ 31 ΔΕΚΕΜΒΡΙΟΥ 2015**

(Τα ποσά σε ΕΥΡΩ, εκτός εάν αναφέρεται διαφορετικά)

Ο Όμιλος παύει να αναγνωρίζει ένα χρηματοοικονομικό περιουσιακό στοιχείο όταν και μόνο όταν εκπνεύσουν τα συμβατικά δικαιώματα επί των ταμειακών ροών του χρηματοοικονομικού περιουσιακού στοιχείου ή μεταβιβάσει το χρηματοοικονομικό περιουσιακό στοιχείο και η μεταβίβαση πληροί τους όρους διαγραφής.

Απομείωση χρηματοοικονομικών περιουσιακών στοιχείων

Σε κάθε περίοδο αναφοράς ο Όμιλος εκτιμά εάν υπάρχουν αντικειμενικές αποδείξεις που να οδηγούν στο συμπέρασμα ότι τα χρηματοοικονομικά στοιχεία του ενεργητικού έχουν υποστεί απομείωση.

Μια επένδυση θεωρείται ότι έχει υποστεί απομείωση της αξίας της όταν η λογιστική αξία υπερβαίνει την ανακτήσιμη αξία της και υπάρχουν βάσιμες ενδείξεις ότι η πτώση της αξίας της έχει φτάσει σε τέτοιο επίπεδο που καθιστά μη εφικτή την ανάκτηση του επενδυμένου κεφαλαίου στο εγγύς μέλλον.

Για χρηματοοικονομικά στοιχεία τα οποία αποτιμώνται στην αποσβέσιμη αξία τους, το ποσό της ζημιάς από απομείωση της αξίας τους, υπολογίζεται ως η διαφορά μεταξύ της λογιστικής αξίας τους και της παρούσας αξίας των αναμενόμενων μελλοντικών ταμειακών ροών, προεξοφλημένων με το πραγματικό επιτόκιο του χρηματοοικονομικού περιουσιακού στοιχείου.

(ii) Χρηματοοικονομικές υποχρεώσεις

Αρχική αναγνώριση και επιμέτρηση

Τα υπόλοιπα των προμηθευτών και λοιπών υποχρεώσεων αναγνωρίζονται στο κόστος που ταυτίζεται με την εύλογη αξία της μελλοντικής πληρωμής για τις αγορές αγαθών και υπηρεσιών που παρασχέθηκαν. Οι εμπορικές και λοιπές βραχυπρόθεσμες υποχρεώσεις, δεν είναι τοκοφόροι λογαριασμοί και διακανονίζονται συνήθως σε εβδομήντα (70) ημέρες περίπου.

Παύση αναγνώρισης των χρηματοοικονομικών υποχρεώσεων

Ο Όμιλος παύει να αναγνωρίζει μια χρηματοοικονομική υποχρέωση ή μέρος αυτής στις οικονομικές της καταστάσεις όταν και μόνο όταν εξοφλείται, δηλαδή, όταν η συμβατική δέσμευση εκπληρώνεται, ακυρώνεται ή εκπνέει. Μια ανταλλαγή μεταξύ υπαρκτού οφειλέτη και δανειστή χρεωστικών τίτλων με ουσιαστικά διαφορετικούς όρους, αντιμετωπίζεται λογιστικά ως εξόφληση της αρχικής χρηματοοικονομικής υποχρέωσης και αναγνώριση μιας νέας. Ομοίως, ουσιώδης τροποποίηση των όρων υφιστάμενης χρηματοοικονομικής υποχρέωσης (είτε αυτή οφείλεται σε οικονομική δυσχέρεια του οφειλέτη είτε όχι) αντιμετωπίζεται λογιστικά ως εξόφληση της αρχικής χρηματοοικονομικής υποχρέωσης και αναγνώριση μιας νέας. Η διαφορά μεταξύ της λογιστικής αξίας μιας χρηματοοικονομικής υποχρέωσης (ή τμήματος αυτής) που εξοφλείται ή μεταβιβάζεται σε ένα άλλο μέρος και του ανταλλάγματος που καταβάλλεται συμπεριλαμβανομένων και των μεταβιβαζόμενων εκτός μετρητών περιουσιακών στοιχείων και των αναληφθέντων υποχρεώσεων, αναγνωρίζεται στα αποτελέσματα.

Συμψηφισμός χρηματοοικονομικών μέσων

Ο συμψηφισμός χρηματοοικονομικών μέσων (περιουσιακών στοιχείων και υποχρεώσεων) και η απεικόνιση του καθαρού ποσού στις οικονομικές καταστάσεις, πραγματοποιείται μόνο εφόσον υπάρχει νόμιμο δικαίωμα για συμψηφισμό και υπάρχει πρόθεση για διακανονισμό του καθαρού ποσού που προκύπτει από τον συμψηφισμό ή για ταυτόχρονο διακανονισμό.

Μετά την αρχική αναγνώριση, τα χρηματοοικονομικά περιουσιακά στοιχεία και υποχρεώσεις αποτιμώνται όπως περιγράφεται παρακάτω.

ΑΤΛΑΣ ΤΕΪΠΣ Α.Β.Ε.Ε.

**ΣΗΜΕΙΩΣΕΙΣ ΕΠΙ ΤΩΝ ΕΝΟΠΟΙΗΜΕΝΩΝ ΚΑΙ ΕΤΑΙΡΙΚΩΝ ΟΙΚΟΝΟΜΙΚΩΝ ΚΑΤΑΣΤΑΣΕΩΝ
ΤΗΣ 31 ΔΕΚΕΜΒΡΙΟΥ 2015**

(Τα ποσά σε ΕΥΡΩ, εκτός εάν αναφέρεται διαφορετικά)

3.7 Αποθέματα

Τα αποθέματα αποτιμώνται στη χαμηλότερη αξία μεταξύ κόστους και καθαρής ρευστοποιήσιμης αξίας. Το κόστος προσδιορίζεται με τη μέθοδο του μέσου σταθμικού κόστους.

Η καθαρή ρευστοποιήσιμη αξία είναι η εκτιμώμενη τιμή πώλησης, στα πλαίσια των συνήθων δραστηριοτήτων μειωμένη με τα εκτιμώμενα για την πραγματοποίηση της πώλησης κόστη. Κατάλληλες προβλέψεις σχηματίζονται για απαξιωμένα, άχρηστα, και αποθέματα με πολύ χαμηλή κυκλοφοριακή ταχύτητα. Οι μειώσεις της αξίας των αποθεμάτων στην καθαρή ρευστοποιήσιμη αξία και οι λοιπές ζημίες από αποθέματα καταχωρούνται στη κατάσταση συνολικού εισοδήματος κατά την περίοδο που εμφανίζονται.

3.8 Εμπορικές και λοιπές απαιτήσεις

Οι λογαριασμοί βραχυπρόθεσμων απαιτήσεων, οι οποίοι έχουν πίστωση ενενήντα (90) ημέρες περίπου, εμφανίζονται στην ονομαστική τους αξία, μετά από προβλέψεις για πιθανά ανείσπρακτα υπόλοιπα.

Πρόβλεψη για επισφαλείς απαιτήσεις διενεργείται όταν δεν είναι πλέον πιθανή η είσπραξη ολόκληρου του οφειλόμενου ποσού. Το υπόλοιπο της συγκεκριμένης πρόβλεψης για επισφαλείς απαιτήσεις προσαρμόζεται κατάλληλα σε κάθε ημερομηνία κλεισίματος των οικονομικών καταστάσεων ώστε να αντανακλά τους πιθανολογούμενους σχετικούς κινδύνους. Κάθε διαγραφή υπολοίπων πελατών χρεώνεται στην υπάρχουσα πρόβλεψη για επισφαλείς απαιτήσεις. Καμία απαίτηση δεν διαγράφεται μέχρι την εξάντληση όλων των δυνατών νομικών ενεργειών για την είσπραξή της. Το ποσό της πρόβλεψης καταχωρίζεται ως δαπάνη στην κατάσταση συνολικού εισοδήματος.

Μεταγενέστερες ανακτήσεις ποσών για τα οποία είχε διενεργηθεί πρόβλεψη πιστώνονται στο κονδύλι «Άλλα έσοδα / έξοδα εκμετάλλευσης» στην κατάσταση συνολικού εισοδήματος.

3.9 Ταμειακά διαθέσιμα και ισοδύναμα

Τα ταμειακά διαθέσιμα και ισοδύναμα ταμειακών διαθεσίμων περιλαμβάνουν τα μετρητά, τις καταθέσεις όψεως και τις βραχυπρόθεσμες μέχρι 3 μήνες επενδύσεις, υψηλής ρευστοποίησης και χαμηλού ρίσκου. Τραπεζικές υπεραναλήψεις απεικονίζονται στο Παθητικό στις βραχυπρόθεσμες δανειακές υποχρεώσεις. Τα στοιχεία των ταμειακών διαθεσίμων και ισοδύναμων έχουν αμελητέο κίνδυνο μεταβολής της αξίας.

3.10 Μετοχικό κεφάλαιο

Το Μετοχικό κεφάλαιο περιλαμβάνει την αξία των μετοχών που έχουν εκδοθεί.

3.11 Προβλέψεις για κινδύνους και έξοδα και ενδεχόμενες υποχρεώσεις

Προβλέψεις αναγνωρίζονται όταν ο Όμιλος ή η Εταιρεία έχει μια παρούσα νομική ή τεκμαιρόμενη δέσμευση ως αποτέλεσμα γεγονότων του παρελθόντος, είναι πιθανή μια εκροή πόρων που ενσωματώνουν οικονομικά οφέλη και το ποσό της σχετικής δέσμευσης μπορεί να αποτιμηθεί αξιόπιστα. Όταν ο Όμιλος αναμένει μια πρόβλεψη να καλυφθεί με αποζημίωση, π.χ. από ένα ασφαλιστικό συμβόλαιο και υπάρχει απόλυτη βεβαιότητα για την είσπραξή της, τότε η συγκεκριμένη αποζημίωση καταχωρίζεται ως ξεχωριστή απαίτηση.

Οι προβλέψεις επανεξετάζονται σε κάθε ημερομηνία των οικονομικών καταστάσεων και προσαρμόζονται έτσι ώστε να απεικονίζουν την παρούσα αξία του εξόδου που αναμένεται να χρειασθεί για την τακτοποίηση της υποχρέωσης. Αν η επίδραση της χρονικής αξίας του χρήματος είναι σημαντική, οι προβλέψεις υπολογίζονται προεξοφλώντας τις αναμενόμενες μελλοντικές ταμειακές ροές με ένα συντελεστή προ φόρων ο οποίος αντικατοπτρίζει τις τρέχουσες εκτιμήσεις της αγοράς για τη

ΑΤΛΑΣ ΤΕΪΠΣ Α.Β.Ε.Ε.

ΣΗΜΕΙΩΣΕΙΣ ΕΠΙ ΤΩΝ ΕΝΟΠΟΙΗΜΕΝΩΝ ΚΑΙ ΕΤΑΙΡΙΚΩΝ ΟΙΚΟΝΟΜΙΚΩΝ ΚΑΤΑΣΤΑΣΕΩΝ ΤΗΣ 31 ΔΕΚΕΜΒΡΙΟΥ 2015

(Τα ποσά σε ΕΥΡΩ, εκτός εάν αναφέρεται διαφορετικά)

χρονική αξία του χρήματος, και όπου κρίνεται αναγκαίο, τους κινδύνους που σχετίζονται με τη συγκεκριμένη υποχρέωση. Οι ενδεχόμενες υποχρεώσεις δεν καταχωρίζονται στις οικονομικές καταστάσεις αλλά γνωστοποιούνται, εκτός και αν η πιθανότητα για εκροή πόρων που ενσωματώνουν οικονομικά οφέλη για τον διακανονισμό τους είναι ελάχιστη. Οι ενδεχόμενες απαιτήσεις δεν καταχωρίζονται στις οικονομικές καταστάσεις, αλλά γνωστοποιούνται εφόσον η εισροή οικονομικών ωφελειών είναι πιθανή.

3.12 Κρατικές Επιχορηγήσεις

Οι κρατικές επιχορηγήσεις λογίζονται στην εύλογη αξία τους όταν υπάρχει εύλογη βεβαιότητα ότι η επιχορήγηση θα εισπραχθεί και ότι η επιχείρηση θα συμμορφωθεί με τους όρους που την διέπουν. Οι κρατικές επιχορηγήσεις που σχετίζονται με έξοδα, καταχωρούνται ως έσοδα τις περιόδους που είναι αναγκαίο για το συσχετισμό τους με τα αντίστοιχα κόστη που έχουν σκοπό να αντισταθμίσουν. Οι κρατικές επιχορηγήσεις που αφορούν περιουσιακά στοιχεία εμφανίζονται στην Κατάσταση Οικονομικής Θέσης ως αναβαλλόμενο έσοδο στις λοιπές μακροπρόθεσμες υποχρεώσεις το οποίο καταχωρείται με συστηματική και ορθολογική βάση στα έσοδα κατά τη διάρκεια της ωφέλιμης ζωής του περιουσιακού στοιχείου.

3.13 Προβλέψεις για αποζημίωση προσωπικού – Παροχές στο προσωπικό

(i) Προγράμματα καθορισμένων εισφορών

Τα προγράμματα καθορισμένων εισφορών, αφορούν εισφορές σε ανεξάρτητα από τον Όμιλο ασφαλιστικά ταμεία για συνταξιοδοτικές παροχές των εργαζομένων για τις οποίες ο Όμιλος δεν έχει νομική ή συμβατική υποχρέωση για επιπλέον μελλοντικές παροχές. Οι εισφορές αυτές αναγνωρίζονται ως δαπάνες προσωπικού στα αποτελέσματα, εφαρμόζοντας την αρχή των δεδουλευμένων.

(ii) Προγράμματα καθορισμένων παροχών

Η Ελληνική εργατική νομοθεσία προβλέπει η εφάπαξ αποζημίωση για αποχώρηση λόγω συνταξιοδότησης να βασίζεται στα χρόνια υπηρεσίας των εργαζομένων στην εταιρεία λαμβάνοντας υπόψη τις αποδοχές τους κατά την ημερομηνία αποχώρησης. Οι αποζημιώσεις λόγω αποχώρησης για συνταξιοδότηση υπολογίζονται στην προεξοφλημένη αξία των μελλοντικών παροχών που έχουν σωρευθεί κατά τη λήξη του έτους, με βάση την αναγνώριση δικαιώματος παροχών των εργαζομένων κατά τη διάρκεια της αναμενόμενης εργασιακής ζωής. Το ύψος της υποχρέωσης προσδιορίζεται ετησίως από ανεξάρτητους αναλογιστές χρησιμοποιώντας την αναλογιστική μέθοδο Προβεβλημένης Πιστωτικής Μονάδας Υποχρέωσης («Projected Unit Credit Method»). Τα καθαρά κόστη συνταξιοδότησης της περιόδου συμπεριλαμβάνονται στην κατάσταση συνολικού εισοδήματος και αποτελούνται από την παρούσα αξία των παροχών που έγιναν δεδουλευμένες κατά τη διάρκεια του έτους, τους τόκους επί της υποχρέωσης παροχών και τα αναλογιστικά κέρδη ή ζημιές τα οποία καταχωρούνται άμεσα στα λοιπά συνολικά εισοδήματα και δεν μεταφέρονται στα αποτελέσματα σε μεταγενέστερη περίοδο.

(iii) Βραχυπρόθεσμες παροχές στο προσωπικό

Οι βραχυπρόθεσμες παροχές στο προσωπικό σε χρήμα και σε είδος καταχωρούνται ως έξοδα στα αποτελέσματα όταν καθίστανται δεδουλευμένες.

3.14 Τρέχων και αναβαλλόμενος φόρος εισοδήματος

Ο τρέχων φόρος εισοδήματος υπολογίζεται βάσει της ισχύουσας φορολογικής νομοθεσίας. Η επιβάρυνση από το φόρο εισοδήματος έγκειται στο φόρο εισοδήματος της τρέχουσας χρήσης βάσει των αποτελεσμάτων της Εταιρείας, όπως αυτά έχουν αναμορφωθεί στη φορολογική δήλωση, σε πρόσθετους φόρους εισοδήματος που προκύπτουν από φορολογικούς ελέγχους των φορολογικών

ΑΤΛΑΣ ΤΕΪΠΣ Α.Β.Ε.Ε.

ΣΗΜΕΙΩΣΕΙΣ ΕΠΙ ΤΩΝ ΕΝΟΠΟΙΗΜΕΝΩΝ ΚΑΙ ΕΤΑΙΡΙΚΩΝ ΟΙΚΟΝΟΜΙΚΩΝ ΚΑΤΑΣΤΑΣΕΩΝ ΤΗΣ 31 ΔΕΚΕΜΒΡΙΟΥ 2015

(Τα ποσά σε ΕΥΡΩ, εκτός εάν αναφέρεται διαφορετικά)

αρχών και σε προβλέψεις για πρόσθετους φόρους και προσυζητήσεις για ανέλεγκτες φορολογικά χρήσεις, εφαρμόζοντας τον ισχύοντα φορολογικό συντελεστή.

Η πρόβλεψη των αναβαλλόμενων φόρων εισοδήματος διαμορφώνεται χρησιμοποιώντας τη μέθοδο της υποχρέωσης, λαμβάνοντας υπόψη τις προσωρινές διαφορές που προκύπτουν μεταξύ της φορολογικής βάσης των στοιχείων ενεργητικού ή υποχρεώσεων και των αντίστοιχων ποσών που εμφανίζονται στις λογιστικές οικονομικές καταστάσεις.

Η αναβαλλόμενη φορολογία εισοδήματος προσδιορίζεται με τη χρήση των φορολογικών συντελεστών που ισχύουν κατά την ημερομηνία του ισολογισμού και οι οποίοι αναμένεται να εφαρμοστούν, όταν το στοιχείο του ενεργητικού που είναι σχετικό με τον αναβαλλόμενο φόρο εισοδήματος πραγματοποιηθεί, ή οι σχετικές με τον αναβαλλόμενο φόρο υποχρεώσεις τακτοποιηθούν. Ο αναβαλλόμενος φόρος καταχωρείται στην κατάσταση αποτελεσμάτων, εκτός αν έχει σχέση με συναλλαγές που επηρεάζουν απευθείας τα ίδια κεφάλαια, οπότε ο αναβαλλόμενος φόρος καταχωρείται επίσης στα ίδια κεφάλαια.

Οι αναβαλλόμενες φορολογικές απαιτήσεις αναγνωρίζονται, στο βαθμό που υπάρχουν επαρκή μελλοντικά φορολογητέα κέρδη και αντιστροφές αναβαλλόμενων φορολογικών υποχρεώσεων, τα οποία μπορούν να χρησιμοποιηθούν για την τακτοποίηση των προσωρινών διαφορών. Οι αναβαλλόμενες φορολογικές απαιτήσεις εξετάζονται σε κάθε ημερομηνία ισολογισμού και μειώνονται όταν δεν είναι πλέον πιθανό ότι το φορολογικό όφελος για την Εταιρεία που σχετίζεται με αυτές θα πραγματοποιηθεί.

Φόρος αγορών / πωλήσεων

Τα έσοδα, έξοδα και πάγια περιουσιακά στοιχεία αναγνωρίζονται στις οικονομικές καταστάσεις της Εταιρείας και του Ομίλου ελεύθερα φόρου, εκτός των περιπτώσεων:

- Φόρου εισροών που αναλογεί σε αγορές στοιχείων ενεργητικού ή λήψη υπηρεσιών ο οποίος δεν είναι ανακτήσιμος από τις φορολογικές αρχές. Στις περιπτώσεις αυτές ο φόρος αναγνωρίζεται ως μέρος του κόστους κτήσης του στοιχείου του ενεργητικού ή της ληφθείσας υπηρεσίας.
- Οι απαιτήσεις και υποχρεώσεις της Εταιρείας εμπεριέχουν φόρο πωλήσεων και αγορών αντίστοιχα.

Το καθαρό ποσό του φόρου εκροών προς απόδοση ή του φόρου εισροών προς συμψηφισμό με τις φορολογικές αρχές απεικονίζεται στην Κατάσταση Οικονομικής Θέσης της Εταιρείας και του Ομίλου ως μέρος των υποχρεώσεων ή απαιτήσεων αντίστοιχα.

3.15 Έσοδα

(i) Πωλήσεις αγαθών

Οι πωλήσεις αγαθών (μειωμένες με τις χορηγούμενες εκπτώσεις) απαλλαγμένα από το Φ.Π.Α. αναγνωρίζονται ως έσοδο όταν οι σημαντικοί κίνδυνοι και η ιδιοκτησία των αγαθών μεταβιβάζονται στον αγοραστή και η είσπραξη της σχετικής απαίτησης είναι εύλογα εξασφαλισμένη.

(ii) Πωλήσεις υπηρεσιών

Τα έσοδα που προέρχονται από υπηρεσίες καταχωρούνται όταν το ποσό του εσόδου και τα αντίστοιχα κόστη μπορούν να αποτιμηθούν αξιόπιστα, τα οικονομικά οφέλη πιθανολογείται ότι θα εισρεύσουν στον Όμιλο ή την Εταιρεία και το στάδιο ολοκλήρωσής της συναλλαγής κατά την ημερομηνία των Οικονομικών Καταστάσεων μπορεί να αποτιμηθεί αξιόπιστα.

ΑΤΛΑΣ ΤΕΪΠΣ Α.Β.Ε.Ε.

**ΣΗΜΕΙΩΣΕΙΣ ΕΠΙ ΤΩΝ ΕΝΟΠΟΙΗΜΕΝΩΝ ΚΑΙ ΕΤΑΙΡΙΚΩΝ ΟΙΚΟΝΟΜΙΚΩΝ ΚΑΤΑΣΤΑΣΕΩΝ
ΤΗΣ 31 ΔΕΚΕΜΒΡΙΟΥ 2015**

(Τα ποσά σε ΕΥΡΩ, εκτός εάν αναφέρεται διαφορετικά)

(iii) Έσοδα από τόκους

Τα έσοδα από τόκους λογίζονται βάσει μιας χρονικής αναλογίας, που προσδιορίζεται από την πραγματική απόδοση του περιουσιακού στοιχείου.

3.16 Έξοδα

Τα έξοδα αναγνωρίζονται στα αποτελέσματα σε δεδουλευμένη βάση. Οι πληρωμές που πραγματοποιούνται για λειτουργικές μισθώσεις μεταφέρονται στα αποτελέσματα ως έξοδα, κατά το χρόνο χρήσης του μισθίου.

3.17 Μερίσματα

Τα μερίσματα που διανέμονται στους μετόχους της Εταιρείας, αναγνωρίζονται ως υποχρέωση στις οικονομικές καταστάσεις όταν η διανομή εγκρίνεται από την Γενική Συνέλευση των Μετόχων.

3.18 Μισθώσεις (ως μισθωτής ή εκμισθωτής)

Οι χρηματοδοτικές μισθώσεις που μεταφέρουν στον Όμιλο όλους τους κινδύνους και τα οφέλη που σχετίζονται με το μισθωμένο πάγιο, κεφαλαιοποιούνται κατά την έναρξη της μίσθωσης στην εύλογη αξία του μισθωμένου παγίου ή εάν αυτή είναι χαμηλότερη, στην παρούσα αξία των ελάχιστων μισθωμάτων. Οι πληρωμές για χρηματοδοτικές μισθώσεις επιμερίζονται μεταξύ των χρηματοοικονομικών εξόδων και της μείωσης της χρηματοδοτικής υποχρέωσης, ώστε να επιτευχθεί ένα σταθερό επιτόκιο στο εναπομείναν υπόλοιπο της υποχρέωσης. Τα χρηματοοικονομικά έξοδα χρεώνονται στα αποτελέσματα. Τα κεφαλαιοποιηθέντα μισθωμένα πάγια αποσβένονται με βάση τη μικρότερη περίοδο από την εκτιμώμενη ωφέλιμη ζωή του παγίου ή τη διάρκεια της μίσθωσης.

Μισθώσεις όπου ο εκμισθωτής διατηρεί ουσιαστικά όλα τα οφέλη και τους κινδύνους που απορρέουν από την κυριότητα του περιουσιακού στοιχείου, ταξινομούνται ως λειτουργικές μισθώσεις. Τα καταβαλλόμενα μισθώματα για λειτουργικές μισθώσεις καταχωρούνται ως έξοδα στα αποτελέσματα σε συστηματική βάση κατά τη διάρκεια της μίσθωσης. Σε περίπτωση που σύμβαση λειτουργικής μίσθωσης διακοπεί πριν την ημερομηνία λήξης της, το ποσό που καταβάλλεται στον εκμισθωτή με τη μορφή αποζημίωσης, αναγνωρίζεται ως έξοδο την περίοδο στην οποία γίνεται η διακοπή της μίσθωσης.

Για τις μισθώσεις όπου Εταιρεία του Ομίλου είναι η εκμισθώτρια, τα έσοδα από λειτουργικές μισθώσεις αναγνωρίζονται στην κατάσταση συνολικού εισοδήματος με την ευθεία μέθοδο σε ολόκληρη τη διάρκεια της μίσθωσης.

3.19 Χρηματοοικονομικά έσοδα και έξοδα

Τα χρηματοοικονομικά έσοδα περιλαμβάνουν έσοδα από τόκους καταθέσεων που αναγνωρίζονται στην κατάσταση αποτελεσμάτων όταν καταστούν δεδουλευμένα.

Τα χρηματοοικονομικά έξοδα περιλαμβάνουν τους τόκους των δανείων που καταχωρούνται στην κατάσταση συνολικού εισοδήματος βάσει της μεθόδου του πραγματικού επιτοκίου και τόκους πληρωτέους σε συνδεδεμένα μέρη - προμηθευτές βάσει συμβάσεων που καταχωρούνται στην κατάσταση συνολικού εισοδήματος όταν καταστούν δεδουλευμένοι.

3.20 Νέα Πρότυπα, Τροποποιήσεις Προτύπων και Διερμηνείες.

Νέα πρότυπα, τροποποιήσεις προτύπων και διερμηνείες έχουν εκδοθεί και είναι υποχρεωτικής εφαρμογής για τις ετήσιες λογιστικές περιόδους που ξεκινούν την 1η Ιανουαρίου 2015 ή μεταγενέστερα. Η επίδραση από την εφαρμογή αυτών των νέων προτύπων, τροποποιήσεων και διερμηνειών παρατίθεται παρακάτω.

ΑΤΛΑΣ ΤΕΪΠΣ Α.Β.Ε.Ε.

ΣΗΜΕΙΩΣΕΙΣ ΕΠΙ ΤΩΝ ΕΝΟΠΟΙΗΜΕΝΩΝ ΚΑΙ ΕΤΑΙΡΙΚΩΝ ΟΙΚΟΝΟΜΙΚΩΝ ΚΑΤΑΣΤΑΣΕΩΝ ΤΗΣ 31 ΔΕΚΕΜΒΡΙΟΥ 2015

(Τα ποσά σε ΕΥΡΩ, εκτός εάν αναφέρεται διαφορετικά)

Πρότυπα και Διερμηνείες υποχρεωτικά για την τρέχουσα οικονομική χρήση 2015

ΔΛΠ 19 (Τροποποίηση) «Παροχές σε εργαζομένους – Εισφορές από εργαζόμενους»

Η τροποποίηση διευκρινίζει το πώς οι εισφορές από εργαζομένους ή τρίτους που συνδέονται με την υπηρεσία θα πρέπει να αποδοθούν σε περιόδους υπηρεσίας. Επιπλέον, επιτρέπει μια πρακτική λύση, αν το ποσό των εισφορών είναι ανεξάρτητο από τον αριθμό των ετών υπηρεσίας. Η Διοίκηση της Εταιρείας και του Ομίλου εκτιμά ότι η τροποποίηση αυτή δεν θα έχει σημαντική επίδραση στις Οικονομικές Καταστάσεις.

Τροποποιήσεις σε πρότυπα που αποτελούν ένα τμήμα του προγράμματος ετήσιων βελτιώσεων του ΣΔΛΠ (Συμβούλιο Διεθνών Λογιστικών Προτύπων)

Το ΣΔΛΠ στα πλαίσια του ετήσιου προγράμματος βελτιώσεων, εξέδωσε τον Δεκέμβριο του 2013 και τον Σεπτέμβριο του 2014 τους κατωτέρω κύκλους περιορισμένων τροποποιήσεων σε υφιστάμενα πρότυπα. Οι κατωτέρω τροποποιήσεις δεν αναμένεται να έχουν σημαντική επίπτωση στις οικονομικές καταστάσεις της Εταιρείας και του Ομίλου εκτός αν αναφέρεται διαφορετικά.

Ετήσιες Βελτιώσεις στα ΔΠΧΑ, Κύκλος 2010-2012

Οι τροποποιήσεις του Κύκλου 2010-2012, εκδόθηκαν από το Συμβούλιο στις 12 Δεκεμβρίου 2013, έχουν εφαρμογή σε περιόδους που ξεκινούν την ή μετά από την 1 Φεβρουαρίου 2015. Η Διοίκηση της Εταιρείας και του Ομίλου εκτιμά ότι οι τροποποιήσεις αυτές δεν αναμένεται να έχουν ουσιώδη επίδραση στις Οικονομικές Καταστάσεις, εκτός εάν αναφέρεται κατωτέρω διαφορετικά.

- **Δ.Π.Χ.Α 2 «Παροχές που εξαρτώνται από την αξία των μετοχών»**
Τροποποιούνται οι ορισμοί των «προϋποθέσεων κατοχύρωσης» και των «συνθηκών αγοράς» και προστίθενται ορισμοί για τους «όρους απόδοσης» και τους «όρους προϋπηρεσίας» που προηγουμένως ήταν μέρος του ορισμού των «προϋποθέσεων κατοχύρωσης».
- **Δ.Π.Χ.Α. 3 «Συνενώσεις επιχειρήσεων»**
Η τροποποίηση διευκρινίζει ότι για το ενδεχόμενο αντάλλαγμα που κατατάσσεται ως περιουσιακό στοιχείο ή υποχρέωση θα γίνεται επιμέτρηση στην εύλογη αξία του σε κάθε ημερομηνία ισολογισμού.
- **Δ.Π.Χ.Α. 8 «Λειτουργικοί Τομείς»**
Η τροποποίηση απαιτεί η οντότητα να γνωστοποιεί τις αποφάσεις της Διοίκησης στην εφαρμογή των κριτηρίων συγκέντρωσης στους λειτουργικούς τομείς. Διευκρινίζει επίσης ότι η οντότητα παρέχει μόνο συμφωνίες του συνόλου των περιουσιακών στοιχείων των προς παρουσίαση τομέων με τα περιουσιακά στοιχεία της οντότητας εάν τα περιουσιακά στοιχεία του τομέα παρουσιάζονται τακτικά.
- **Δ.Π.Χ.Α. 13 «Επιμέτρηση Εύλογης αξίας»**
Αυτή η αναβάθμιση στην βάση συμπεράσματος του Δ.Π.Χ.Α. 13 διευκρινίζει ότι η έκδοση του Δ.Π.Χ.Α. 13 και η τροποποίηση των Δ.Π.Χ.Α. 9 και Δ.Λ.Π. 39 δεν απομάκρυνε την δυνατότητα επιμέτρησης των βραχυπρόθεσμων απαιτήσεων και υποχρεώσεων για τα οποία δεν υπάρχει δηλωμένο επιτόκιο, στην τιμολογιακή τους αξία χωρίς προεξόφληση, εφόσον η επίπτωση της μη προεξόφλησης είναι ασήμαντη.

**ΣΗΜΕΙΩΣΕΙΣ ΕΠΙ ΤΩΝ ΕΝΟΠΟΙΗΜΕΝΩΝ ΚΑΙ ΕΤΑΙΡΙΚΩΝ ΟΙΚΟΝΟΜΙΚΩΝ ΚΑΤΑΣΤΑΣΕΩΝ
ΤΗΣ 31 ΔΕΚΕΜΒΡΙΟΥ 2015**

(Τα ποσά σε ΕΥΡΩ, εκτός εάν αναφέρεται διαφορετικά)

• **Δ.Λ.Π. 16 «Ενσώματα Πάγια»**

Με την τροποποίηση διευκρινίζεται ότι, όταν ένα στοιχείο των ενσώματων παγίων αναπροσαρμόζεται η ακαθάριστη λογιστική αξία του προσαρμόζεται κατά τρόπο που να συνάδει με την αναπροσαρμογή της καθαρής λογιστικής αξίας.

• **Δ.Λ.Π. 24 «Γνωστοποιήσεις Συνδεδεμένων Μερών»**

Η τροποποίηση διευκρινίζει ότι μία εταιρεία που παρέχει υπηρεσίες «βασικού διοικητικού στελέχους» στην αναφέρουσα οντότητα ή στη μητρική της αναφέρουσας οικονομικής οντότητας, είναι ένα συνδεδεμένο μέρος της οικονομικής οντότητας.

• **Δ.Λ.Π. 38 «Άυλα Περιουσιακά Στοιχεία»**

Με την τροποποίηση διευκρινίζεται ότι, όταν ένα άυλο περιουσιακό στοιχείο αναπροσαρμόζεται, η ακαθάριστη λογιστική αξία του προσαρμόζεται κατά τρόπο που να συνάδει με την αναπροσαρμογή της καθαρής λογιστικής αξίας.

Ετήσιες Βελτιώσεις στα ΔΠΧΑ, Κύκλος 2011-2013

Οι τροποποιήσεις του Κύκλου 2011-2013, εκδόθηκαν από το Συμβούλιο στις 12 Δεκεμβρίου 2013, έχουν εφαρμογή σε περιόδους που ξεκινούν την ή μετά από την 1 Ιανουαρίου 2015. Η Εταιρεία και ο Όμιλος όπου είχε εφαρμογή, χρησιμοποίησαν τις ετήσιες βελτιώσεις για πρώτη φορά στις παρούσες οικονομικές καταστάσεις.

• **Δ.Π.Χ.Α. 1 «Πρώτη εφαρμογή των διεθνών προτύπων χρηματοοικονομικής αναφοράς»**

Η τροποποίηση διευκρινίζει ότι μία οντότητα, στις πρώτες οικονομικές καταστάσεις σύμφωνα με τα Δ.Π.Χ.Α., έχει τη δυνατότητα επιλογής μεταξύ της εφαρμογής ενός υπάρχοντος και σε ισχύ ΔΠΧΑ ή να εφαρμόσει νωρίτερα ένα νέο ή αναθεωρημένο ΔΠΧΑ το οποίο δεν είναι ακόμη υποχρεωτικό, υπό την προϋπόθεση ότι το νέο ή αναθεωρημένο ΔΠΧΑ αυτό το επιτρέπει. Μια οικονομική οντότητα απαιτείται να εφαρμόσει την ίδια έκδοση του ΔΠΧΑ σε όλες τις περιόδους που καλύπτονται από τις πρώτες οικονομικές καταστάσεις σύμφωνα με τα ΔΠΧΑ.

• **Δ.Π.Χ.Α. 3 «Συνενώσεις επιχειρήσεων»**

Η τροποποίηση διευκρινίζει ότι το ΔΠΧΑ 3 εξαιρεί από το πεδίο εφαρμογής του, τη λογιστική αντιμετώπιση της ίδρυσης μιας από κοινού συμφωνίας στις οικονομικές καταστάσεις της ίδιας της από κοινού συμφωνίας. Η Διοίκηση της Εταιρείας και του Ομίλου εκτιμά ότι η τροποποίηση αυτή δεν έχει επίδραση στις Οικονομικές Καταστάσεις της Εταιρείας και του Ομίλου.

• **Δ.Π.Χ.Α. 13 «Επιμέτρηση της εύλογης αξίας»**

Με την τροποποίηση διευκρινίζεται ότι το πεδίο εφαρμογής της εξαίρεσης του χαρτοφυλακίου, που ορίζεται στην παράγραφο 52 του ΔΠΧΑ 13 περιλαμβάνει όλες τις συμβάσεις που λογιστικοποιήθηκαν και εμπίπτουν στο πεδίο εφαρμογής του ΔΛΠ 39 «Χρηματοοικονομικά Μέσα: Αναγνώριση και Επιμέτρηση», ή το ΔΠΧΑ 9 «Χρηματοοικονομικά Μέσα», ανεξάρτητα από το αν πληρούν τον ορισμό των χρηματοοικονομικών περιουσιακών στοιχείων ή υποχρεώσεων όπως ορίζονται στο ΔΛΠ 32 «Χρηματοοικονομικά Μέσα: Παρουσίαση». Η τροποποίηση αυτή δεν έχει επίδραση στις Οικονομικές Καταστάσεις του Ομίλου και της Εταιρείας.

**ΣΗΜΕΙΩΣΕΙΣ ΕΠΙ ΤΩΝ ΕΝΟΠΟΙΗΜΕΝΩΝ ΚΑΙ ΕΤΑΙΡΙΚΩΝ ΟΙΚΟΝΟΜΙΚΩΝ ΚΑΤΑΣΤΑΣΕΩΝ
ΤΗΣ 31 ΔΕΚΕΜΒΡΙΟΥ 2015**

(Τα ποσά σε ΕΥΡΩ, εκτός εάν αναφέρεται διαφορετικά)

• **ΔΛΠ 40 «Επενδύσεις σε ακίνητα»**

Η τροποποίηση αυτή διευκρινίζει ότι ο προσδιορισμός του εάν μια συγκεκριμένη συναλλαγή πληροί τον ορισμό τόσο της συνένωσης επιχειρήσεων, όπως ορίζεται στο ΔΠΧΑ 3 Συνενώσεις Επιχειρήσεων, όσο και του επενδυτικού ακινήτου, όπως αυτά ορίζονται στο ΔΛΠ 40 Επενδύσεις σε Ακίνητα, απαιτεί τη χωριστή εφαρμογή και των δύο προτύπων ανεξάρτητα του ενός από το άλλο. Η τροποποίηση αυτή δεν έχει επίδραση στις Οικονομικές Καταστάσεις του Ομίλου και της Εταιρείας.

Πρότυπα και Διερμηνείες υποχρεωτικά για μεταγενέστερες περιόδους που δεν έχουν εφαρμοστεί νωρίτερα από την Εταιρεία

Τα παρακάτω νέα πρότυπα, τροποποιήσεις προτύπων και διερμηνείες έχουν εκδοθεί αλλά είναι υποχρεωτικά για μεταγενέστερες περιόδους. Ο Όμιλος και η Εταιρεία δεν έχει εφαρμόσει νωρίτερα τα κατωτέρω πρότυπα και μελετά την επίδραση τους στις οικονομικές καταστάσεις.

ΔΠΧΑ 9 «Χρηματοοικονομικά μέσα»

Στις 24 Ιουλίου 2014 το Συμβούλιο Διεθνών Λογιστικών Προτύπων εξέδωσε την τελική έκδοση του ΔΠΧΑ 9, το οποίο περιλαμβάνει την ταξινόμηση και επιμέτρηση, την απομείωση και τη λογιστική αντιστάθμισης. Το πρότυπο θα αντικαταστήσει το ΔΛΠ 39 και όλες τις προηγούμενες εκδόσεις του ΔΠΧΑ 9. Τα χρηματοοικονομικά περιουσιακά στοιχεία αποτιμώνται στο αναπόσβεστο κόστος, στην εύλογη αξία μέσω των αποτελεσμάτων, ή στην εύλογη αξία μέσω των λοιπών συνολικών εσόδων, με βάση το επιχειρηματικό μοντέλο της επιχείρησης για τη διαχείριση των χρηματοοικονομικών περιουσιακών στοιχείων και των συμβατικών ταμειακών ροών των χρηματοοικονομικών περιουσιακών στοιχείων. Εκτός από τον πιστωτικό κίνδυνο της οντότητας, η ταξινόμηση και επιμέτρηση των χρηματοοικονομικών υποχρεώσεων δεν έχει αλλάξει σε σχέση με τις υπάρχουσες απαιτήσεις. Ο Όμιλος και η Εταιρεία βρίσκονται στη διαδικασία εκτίμησης της επίδρασης του ΔΠΧΑ 9 στις οικονομικές τους καταστάσεις. Το ΔΠΧΑ 9 εφαρμόζεται υποχρεωτικά σε ετήσιες λογιστικές περιόδους που ξεκινούν την ή μετά την 1 Ιανουαρίου 2018 και δεν έχει υιοθετηθεί από την Ευρωπαϊκή Ένωση.

Ετήσιες Βελτιώσεις στα ΔΠΧΑ, Κύκλος 2012-2014

Οι τροποποιήσεις του Κύκλου 2012-2014, εκδόθηκαν από το Συμβούλιο στις 25 Σεπτεμβρίου 2014, έχουν εφαρμογή σε περιόδους που ξεκινούν την ή μετά από την 1 Ιανουαρίου 2016 και υιοθετήθηκαν από την Ευρωπαϊκή Ένωση στις 15 Δεκεμβρίου 2015. Οι κατωτέρω τροποποιήσεις δεν αναμένεται να έχουν σημαντική επίπτωση στις οικονομικές καταστάσεις του Ομίλου και της Εταιρείας εκτός αν αναφέρεται διαφορετικά.

• **ΔΠΧΑ 5 «Μη Κυκλοφορούντα Περιουσιακά Στοιχεία Κατεχόμενα προς Πώληση και Διακοπείσες Δραστηριότητες»**

Η τροποποίηση διευκρινίζει ότι η αλλαγή από μία μέθοδο διάθεσης σε μια άλλη (π.χ. πώληση ή διανομή στους ιδιοκτήτες) δεν πρέπει να θεωρείται σαν ένα νέο σχέδιο πώλησης αλλά μία συνέχιση του αρχικού σχεδίου. Συνεπώς, δεν υπάρχει διακοπή της εφαρμογής των απαιτήσεων του ΔΠΧΑ 5. Η τροποποίηση διευκρινίζει επίσης ότι η αλλαγή της μεθόδου διάθεσης δεν αλλάζει την ημερομηνία ταξινόμησής του.

• **ΔΠΧΑ 7 «Χρηματοπιστωτικά Μέσα: Γνωστοποιήσεις»**

Η τροποποίηση διευκρινίζει ότι η σύμβαση εξυπηρέτησης που περιλαμβάνει αμοιβή, μπορεί να αποτελέσει συνεχιζόμενη συμμετοχή σε ένα χρηματοοικονομικό περιουσιακό στοιχείο που

**ΣΗΜΕΙΩΣΕΙΣ ΕΠΙ ΤΩΝ ΕΝΟΠΟΙΗΜΕΝΩΝ ΚΑΙ ΕΤΑΙΡΙΚΩΝ ΟΙΚΟΝΟΜΙΚΩΝ ΚΑΤΑΣΤΑΣΕΩΝ
ΤΗΣ 31 ΔΕΚΕΜΒΡΙΟΥ 2015**

(Τα ποσά σε ΕΥΡΩ, εκτός εάν αναφέρεται διαφορετικά)

έχει αποαναγνωρισθεί. Αυτό επηρεάζει τις γνωστοποιήσεις που απαιτούνται από το πρότυπο. Επίσης, η τροποποίηση διευκρινίζει ότι οι γνωστοποιήσεις του ΔΠΧΑ 7 σχετικά με τον συμψηφισμό των χρηματοοικονομικών περιουσιακών στοιχείων και υποχρεώσεων δεν απαιτούνται στις συνοπτικές ενδιάμεσες οικονομικές καταστάσεις.

• **ΔΛΠ 19 «Παροχές σε εργαζομένους – Εισφορές από εργαζόμενους»**

Η τροποποίηση διευκρινίζει ότι η αξιολόγηση της ύπαρξης ενεργούς αγοράς υψηλής ποιότητας εταιρικών ομολόγων αξιολογείται με βάση το νόμισμα στο οποίο εκφράζεται η υποχρέωση και όχι με βάση τη χώρα που υπάρχει η υποχρέωση. Όταν δεν υπάρχει ενεργός αγορά υψηλής ποιότητας εταιρικών ομολόγων σε αυτό το νόμισμα, χρησιμοποιούνται τα επιτόκια των κρατικών ομολόγων.

• **ΔΛΠ 34 «Ενδιάμεση Χρηματοοικονομική Αναφορά»**

Η τροποποίηση διευκρινίζει ότι απαιτήσεις γνωστοποιήσεων των ενδιάμεσων οικονομικών καταστάσεων, πρέπει να βρίσκονται είτε στις οικονομικές καταστάσεις είτε να ενσωματώνονται με παραπομπές μεταξύ των ενδιάμεσων οικονομικών καταστάσεων και του σημείου όπου συμπεριλαμβάνονται στη ενδιάμεση οικονομική έκθεση (π.χ. στη έκθεση Διαχείρισης). Διευκρινίζεται επίσης ότι οι άλλες πληροφορίες, εντός της ενδιάμεσης οικονομικής έκθεσης πρέπει να είναι στη διάθεση των χρηστών με τους ίδιους όρους και την ίδια στιγμή όπως και οι ενδιάμεσες οικονομικές καταστάσεις. Εάν οι χρήστες δεν έχουν πρόσβαση στις λοιπές πληροφορίες με αυτόν τον τρόπο, τότε η ενδιάμεση οικονομική έκθεση είναι ελλιπής.

• **ΔΛΠ 1 (Τροποποίηση) «Παρουσίαση των Οικονομικών Καταστάσεων» - Πρωτοβουλία σχετικά με τις γνωστοποιήσεις**

Οι τροποποιήσεις στο ΔΛΠ 1 που εξέδωσε το Συμβούλιο στις 18 Δεκεμβρίου 2014, αποσαφηνίζουν ότι η σημαντικότητα εφαρμόζεται για το σύνολο των οικονομικών καταστάσεων και ότι η συμπερίληψη σε αυτές ασήμαντων πληροφοριών μπορεί να εμποδίσει την χρησιμότητα των γνωστοποιήσεων. Επιπλέον, οι τροποποιήσεις διευκρινίζουν ότι οι επιχειρήσεις θα πρέπει να χρησιμοποιούν την επαγγελματική τους κρίση, καθορίζοντας το που και με ποια σειρά παρουσιάζονται οι πληροφορίες στις γνωστοποιήσεις επί των οικονομικών καταστάσεων. Η τροποποίηση εφαρμόζεται σε ετήσιες λογιστικές περιόδους που ξεκινούν την ή μετά την 1 Ιανουαρίου 2016 και δεν έχει υιοθετηθεί από την Ευρωπαϊκή Ένωση.

• **ΔΛΠ 16 και ΔΛΠ 38 (Τροποποιήσεις) – Διευκρινήσεις για τις επιτρεπτές μεθόδους απόσβεσης**

Η τροποποίηση διευκρινίζει ότι η χρήση μεθόδων βασισμένων στα έσοδα δεν είναι κατάλληλες για τον υπολογισμό των αποσβέσεων ενός περιουσιακού στοιχείου και ότι τα έσοδα δεν θεωρούνται κατάλληλη βάση επιμέτρησης της ανάλωσης των οικονομικών ωφελειών που ενσωματώνονται σε ένα άυλο περιουσιακό στοιχείο. Η τροποποίηση εφαρμόζεται σε ετήσιες λογιστικές περιόδους που ξεκινούν την ή μετά την 1 Ιανουαρίου 2016 και δεν έχει υιοθετηθεί από την Ευρωπαϊκή Ένωση.

• **ΔΛΠ 16 και ΔΛΠ 41 (Τροποποιήσεις) – Γεωργία: Διαρκή Φυτά**

Οι τροποποιήσεις φέρνουν τα διαρκή φυτά (bearer plants), τα οποία χρησιμοποιούνται αποκλειστικά και μόνο για να αυξηθεί παραγωγή, στο πεδίο εφαρμογής του ΔΛΠ 16 έτσι ώστε να αντιμετωπίζονται λογιστικά με τον ίδιο τρόπο όπως τα πάγια περιουσιακά στοιχεία. Οι τροποποιήσεις εφαρμόζονται για ετήσιες λογιστικές περιόδους που ξεκινούν την ή μετά την 1η

**ΣΗΜΕΙΩΣΕΙΣ ΕΠΙ ΤΩΝ ΕΝΟΠΟΙΗΜΕΝΩΝ ΚΑΙ ΕΤΑΙΡΙΚΩΝ ΟΙΚΟΝΟΜΙΚΩΝ ΚΑΤΑΣΤΑΣΕΩΝ
ΤΗΣ 31 ΔΕΚΕΜΒΡΙΟΥ 2015**

(Τα ποσά σε ΕΥΡΩ, εκτός εάν αναφέρεται διαφορετικά)

Ιανουαρίου 2016. Επιτρέπεται η εφαρμογή να γίνεται νωρίτερα. Δεν έχουν υιοθετηθεί από την Ευρωπαϊκή Ένωση.

• **ΔΛΠ 27 (Τροποποίηση) «Ατομικές Οικονομικές Καταστάσεις» - Μέθοδος της Καθαρής Θέσης στις Ατομικές Οικονομικές Καταστάσεις**

Η τροποποίηση του ΔΛΠ 27 την οποία εξέδωσε το Συμβούλιο στις 12 Αυγούστου 2014, επιτρέπει σε μία οντότητα να χρησιμοποιεί τη μέθοδο της καθαρής θέσης για τη λογιστικοποίηση των επενδύσεων της σε θυγατρικές, κοινοπραξίες και συγγενείς, στις ατομικές της οικονομικές καταστάσεις. Αυτό συνιστά επιλογή λογιστικής πολιτικής για κάθε κατηγορία επενδύσεων. Η τροποποίηση εφαρμόζεται σε ετήσιες λογιστικές περιόδους που ξεκινούν την ή μετά την 1 Ιανουαρίου 2016 και δεν έχει υιοθετηθεί από την Ευρωπαϊκή Ένωση.

• **ΔΠΧΑ 11 (Τροποποίηση) «Σχήματα υπό κοινό έλεγχο» - Λογιστικός χειρισμός της απόκτησης μεριδίου σε μια από κοινού δραστηριότητα**

Η τροποποίηση απαιτεί από έναν επενδυτή να εφαρμόσει την μέθοδο της «απόκτησης» όταν αποκτά συμμετοχή σε μία από κοινού δραστηριότητα η οποία αποτελεί «επιχείρηση». Η τροποποίηση εφαρμόζεται σε ετήσιες λογιστικές περιόδους που ξεκινούν την ή μετά την 1 Ιανουαρίου 2016 και δεν έχει υιοθετηθεί από την Ευρωπαϊκή Ένωση.

• **ΔΠΧΑ 10 (Τροποποίηση) «Ενοποιημένες Οικονομικές Καταστάσεις» και ΔΛΠ 28 (Τροποποίηση) «Συμμετοχές σε Συγγενείς Επιχειρήσεις και Κοινοπραξίες» - Πώληση ή Εισφορά περιουσιακών στοιχείων μεταξύ του Επενδυτή και της Συγγενούς ή της Κοινοπραξίας του**

Η κύρια συνέπεια της τροποποίησης ή οποία εκδόθηκε από το Συμβούλιο στις 11 Σεπτεμβρίου 2014, είναι ότι ένα πλήρες κέρδος ή ζημία αναγνωρίζεται όταν μια συναλλαγή περιλαμβάνει μια επιχείρηση (είτε στεγάζεται σε μια θυγατρική ή όχι). Ένα μερικό κέρδος ή ζημία αναγνωρίζεται όταν μια συναλλαγή περιλαμβάνει στοιχεία ενεργητικού που δεν συνιστούν επιχείρηση, ακόμη και αν αυτά τα περιουσιακά στοιχεία στεγάζονται σε μια θυγατρική. Η τροποποίηση εφαρμόζεται σε ετήσιες λογιστικές περιόδους που ξεκινούν την ή μετά την 1 Ιανουαρίου 2016 και δεν έχει υιοθετηθεί από την Ευρωπαϊκή Ένωση. Η Διοίκηση του Ομίλου και της Εταιρείας εκτιμά ότι η τροποποίηση αυτή δεν θα έχει ουσιώδη επίδραση στις Οικονομικές τους Καταστάσεις.

• **ΔΠΧΑ 10, ΔΠΧΑ 12 και ΔΛΠ 28 (Τροποποιήσεις) – Εταιρείες Επενδύσεων: Εφαρμογή των εξαιρέσεων ενοποίησης**

Στις 18 Δεκεμβρίου 2014 το Συμβούλιο εξέδωσε τροποποιήσεις στα ΔΠΧΑ 10, ΔΠΧΑ 12 και ΔΛΠ 28 για θέματα που έχουν προκύψει στο πλαίσιο της εφαρμογής των εξαιρέσεων ενοποίησης για τις Εταιρείες Επενδύσεων. Οι τροποποιήσεις διευκρινίζουν ότι η εξαίρεση από την παρουσίαση ενοποιημένων οικονομικών καταστάσεων ισχύει σε μητρική εταιρεία που είναι θυγατρική μιας εταιρείας επενδύσεων, όταν η εταιρεία επενδύσεων επιμετρά όλες τις θυγατρικές στην εύλογη αξία. Επίσης, οι τροποποιήσεις διευκρινίζουν ότι μόνο μία θυγατρική, η οποία δεν αποτελεί η ίδια μία εταιρεία επενδύσεων και παρέχει υπηρεσίες υποστήριξης στην εταιρεία επενδύσεων ενοποιείται. Όλες οι άλλες θυγατρικές της εταιρείας επενδύσεων επιμετρώνται σε εύλογη αξία. Τέλος, οι τροποποιήσεις στο ΔΛΠ 28 Επενδύσεις σε Συγγενείς επιχειρήσεις και Κοινοπραξίες επιτρέπουν στον επενδυτή, κατά την εφαρμογή της μεθόδου της καθαρής θέσης, να διατηρήσουν η επιμέτρηση της εύλογης αξίας που εφαρμόζεται από τη συγγενή εταιρεία της εταιρείας επενδύσεων ή κοινοπραξία στις συμμετοχές της σε θυγατρικές. Οι τροποποιήσεις εφαρμόζονται για ετήσιες λογιστικές περιόδους που ξεκινούν την ή μετά την

**ΣΗΜΕΙΩΣΕΙΣ ΕΠΙ ΤΩΝ ΕΝΟΠΟΙΗΜΕΝΩΝ ΚΑΙ ΕΤΑΙΡΙΚΩΝ ΟΙΚΟΝΟΜΙΚΩΝ ΚΑΤΑΣΤΑΣΕΩΝ
ΤΗΣ 31 ΔΕΚΕΜΒΡΙΟΥ 2015**

(Τα ποσά σε ΕΥΡΩ, εκτός εάν αναφέρεται διαφορετικά)

1η Ιανουαρίου 2016. Επιτρέπεται η εφαρμογή να γίνεται νωρίτερα. Δεν έχουν υιοθετηθεί από την Ευρωπαϊκή Ένωση. Η Διοίκηση του Ομίλου και της Εταιρείας εκτιμά ότι η τροποποίηση αυτή δεν θα έχει επίδραση στις Οικονομικές τους Καταστάσεις.

• **ΔΠΧΑ 14 «Ρυθμιζόμενοι Αναβαλλόμενοι Λογαριασμοί»**

Στις 30 Ιανουαρίου 2014 το ΣΔΛΠ εξέδωσε το ΔΠΧΑ 14 «Ρυθμιζόμενοι Αναβαλλόμενοι Λογαριασμοί».

Το ΔΠΧΑ 14 επιτρέπει σε μια οικονομική οντότητα η οποία υιοθετεί για πρώτη φορά τα ΔΠΧΑ να συνεχίσει να λογιστικοποιεί, με μικρές αλλαγές, τα υπόλοιπα των «ρυθμιζόμενων αναβαλλόμενων λογαριασμών» σύμφωνα με τα προηγούμενα λογιστικά πρότυπα, τόσο κατά την πρώτη εφαρμογή των ΔΠΧΑ όσο και στις μεταγενέστερες οικονομικές καταστάσεις. Τα υπόλοιπα και οι κινήσεις αυτών των λογαριασμών παρουσιάζονται χωριστά στις καταστάσεις οικονομικής θέσης, αποτελεσμάτων και λοιπών συνολικών εισοδημάτων ενώ συγκεκριμένες γνωστοποιήσεις απαιτούνται. Το νέο πρότυπο εφαρμόζεται σε ετήσιες λογιστικές περιόδους που ξεκινούν την ή μετά την 1 Ιανουαρίου 2016 και δεν έχει υιοθετηθεί από την Ευρωπαϊκή Ένωση. Η Διοίκηση του Ομίλου και της Εταιρείας εκτιμά ότι η τροποποίηση αυτή δεν θα έχει επίδραση στις Οικονομικές τους Καταστάσεις.

• **ΔΠΧΑ 15 «Έσοδα από συμβάσεις με πελάτες»**

Στις 28 Μαΐου 2014 το ΣΔΛΠ εξέδωσε το ΔΠΧΑ 15 «Έσοδα από συμβάσεις με πελάτες» το οποίο είναι υποχρεωτικής εφαρμογής σε ετήσιες λογιστικές περιόδους που ξεκινούν την ή μετά την 1 Ιανουαρίου 2017 και αποτελεί το νέο πρότυπο που αφορά στην αναγνώριση του εσόδου. Το ΔΠΧΑ 15 καθιερώνει ένα μοντέλο πέντε βημάτων που θα εφαρμόζεται για έσοδα που προκύπτουν από μια σύμβαση με έναν πελάτη (με περιορισμένες εξαιρέσεις), ανεξάρτητα από το είδος της συναλλαγής εσόδων ή τον κλάδο. Οι απαιτήσεις του προτύπου θα εφαρμόζονται επίσης για την αναγνώριση και επιμέτρηση των κερδών και ζημιών από την πώληση ορισμένων μη χρηματοοικονομικών περιουσιακών στοιχείων που δεν αποτελούν παραγωγή από συνήθεις δραστηριότητες της οικονομικής οντότητας (π.χ. πωλήσεις ακινήτων, εγκαταστάσεων και εξοπλισμού ή άυλων περιουσιακών στοιχείων). Θα απαιτούνται εκτεταμένες γνωστοποιήσεις, συμπεριλαμβανομένης της ανάλυσης του συνόλου των εσόδων, πληροφορίες σχετικά με τις υποχρεώσεις απόδοσης, αλλαγές στα υπόλοιπα των περιουσιακών στοιχείων σύμβασης και των υποχρεώσεων σύμβασης μεταξύ των περιόδων και βασικές κρίσεις και εκτιμήσεις. Η Ευρωπαϊκή Ένωση δεν έχει ακόμη υιοθετήσει το πρότυπο αυτό. Η Διοίκηση του Ομίλου και της Εταιρείας εκτιμά ότι η τροποποίηση αυτή αναμένεται να έχει επίδραση στις Οικονομικές τους Καταστάσεις.

• **Το ΔΠΧΑ 15 αντικαθιστά τα ΔΛΠ 18, ΔΛΠ 11 και τις διερμηνείες ΕΔΔΠΧΑ 13, ΕΔΔΠΧΑ 15, ΕΔΔΠΧΑ 18 και ΜΕΔ 31.**

Το νέο πρότυπο καθορίζει το πώς και το πότε μια οικονομική οντότητα θα αναγνωρίζει έσοδο και απαιτεί από τις οικονομικές οντότητες να παρέχουν στους χρήστες των οικονομικών καταστάσεων πιο κατατοπιστικές σχετικές γνωστοποιήσεις. Το πρότυπο παρέχει ένα ενιαίο μοντέλο πέντε βημάτων, που πρέπει να εφαρμόζεται σε όλες τις συμβάσεις με τους πελάτες για την αναγνώριση του εσόδου. Το ΔΠΧΑ 15 δεν έχει υιοθετηθεί από την Ευρωπαϊκή Ένωση.

**ΣΗΜΕΙΩΣΕΙΣ ΕΠΙ ΤΩΝ ΕΝΟΠΟΙΗΜΕΝΩΝ ΚΑΙ ΕΤΑΙΡΙΚΩΝ ΟΙΚΟΝΟΜΙΚΩΝ ΚΑΤΑΣΤΑΣΕΩΝ
ΤΗΣ 31 ΔΕΚΕΜΒΡΙΟΥ 2015**

(Τα ποσά σε ΕΥΡΩ, εκτός εάν αναφέρεται διαφορετικά)

• **ΔΛΠ 12 Φόροι Εισοδήματος (Τροποποιήσεις): Αναγνώριση της αναβαλλόμενης φορολογικής απαίτησης για μη πραγματοποιηθείσες ζημιές**

Οι τροποποιήσεις εφαρμόζονται για ετήσιες λογιστικές περιόδους που ξεκινούν την ή μετά την 1 Ιανουαρίου 2017, και επιτρέπεται νωρίτερη εφαρμογή. Ο στόχος των εν λόγω τροποποιήσεων είναι να αποσαφηνιστεί ο λογιστικός χειρισμός των αναβαλλόμενων φορολογικών απαιτήσεων για τις μη πραγματοποιηθείσες ζημιές από χρεωστικούς τίτλους που αποτιμώνται στην εύλογη αξία. Για παράδειγμα, οι τροποποιήσεις διευκρινίζουν το λογιστικό χειρισμό των αναβαλλόμενων φορολογικών περιουσιακών στοιχείων όταν η οικονομική οντότητα δεν επιτρέπεται να εκπέσει τις μη πραγματοποιηθείσες ζημιές για φορολογικούς σκοπούς ή όταν έχει την πρόθεση και την δυνατότητα να διακρατήσει τους χρεωστικούς τίτλους μέχρι την αντιστροφή των μη πραγματοποιηθεισών ζημιών. Η Διοίκηση του Ομίλου και της Εταιρείας εκτιμά ότι η τροποποίηση αυτή δεν αναμένεται να έχει ουσιώδη επίδραση στις Οικονομικές τους Καταστάσεις.

• **ΔΛΠ 7 Καταστάσεις Ταμειακών Ροών (Τροποποιήσεις): Πρωτοβουλία Γνωστοποιήσεων**

Οι τροποποιήσεις εφαρμόζονται για ετήσιες λογιστικές περιόδους που ξεκινούν την ή μετά την 1 Ιανουαρίου 2017, και επιτρέπεται νωρίτερη εφαρμογή. Ο στόχος των εν λόγω τροποποιήσεων είναι να επιτρέψει στους χρήστες των οικονομικών καταστάσεων να αξιολογήσουν τις μεταβολές στις υποχρεώσεις που απορρέουν από χρηματοδοτικές δραστηριότητες. Οι τροποποιήσεις θα απαιτούν από τις οντότητες να παρέχουν γνωστοποιήσεις που επιτρέπουν στους επενδυτές να αξιολογούν τις μεταβολές στις υποχρεώσεις που προκύπτουν από χρηματοοικονομικές δραστηριότητες, συμπεριλαμβανομένων μεταβολών που προέρχονται από ταμειακές ροές και μεταβολές μη ταμειακής φύσης. Οι τροποποιήσεις δεν έχουν ακόμη υιοθετηθεί από την Ευρωπαϊκή Ένωση. Η Διοίκηση του Ομίλου και της Εταιρείας εκτιμά ότι η τροποποίηση αυτή δεν αναμένεται να έχει ουσιώδη επίδραση στις Οικονομικές τους Καταστάσεις.

ΑΤΛΑΣ ΤΕΪΠΣ Α.Β.Ε.Ε.

ΣΗΜΕΙΩΣΕΙΣ ΕΠΙ ΤΩΝ ΕΝΟΠΟΙΗΜΕΝΩΝ ΚΑΙ ΕΤΑΙΡΙΚΩΝ ΟΙΚΟΝΟΜΙΚΩΝ ΚΑΤΑΣΤΑΣΕΩΝ ΤΗΣ 31 ΔΕΚΕΜΒΡΙΟΥ 2015

(Τα ποσά σε ΕΥΡΩ, εκτός εάν αναφέρεται διαφορετικά)

4. Κύκλος Εργασιών

Οι βασικές κατηγορίες εσόδων αναλύονται ως εξής:

| | Ο ΟΜΙΛΟΣ | | Η ΕΤΑΙΡΕΙΑ | |
|---|-------------------|-------------------|-------------------|-------------------|
| | 2015 | 2014 | 2015 | 2013 |
| Πωλήσεις εμπορευμάτων | 514.713 | 370.663 | 503.800 | 364.761 |
| Πωλήσεις προϊόντων ετοιμών και ημιτελών | 70.079.718 | 63.599.682 | 70.079.718 | 63.599.682 |
| Πωλήσεις λοιπών αποθεμάτων | 1.758.393 | 1.152.815 | 1.758.393 | 1.152.815 |
| Σύνολο κύκλου εργασιών | 72.352.824 | 65.123.160 | 72.341.911 | 65.117.258 |

5. Κόστος Πωληθέντων

Το κόστος πωληθέντων αφορά το κόστος πωληθέντων εμπορευμάτων, τις αναλώσεις πρώτων και βοηθητικών υλών για την παραγωγή ετοιμών προϊόντων, το κόστος της άμεσης εργασίας και τα γενικά βιομηχανικά έξοδα που δαπανήθηκαν στη διάρκεια της χρήσης.

| | Ο ΟΜΙΛΟΣ | | Η ΕΤΑΙΡΕΙΑ | |
|-------------------|-------------------|-------------------|-------------------|-------------------|
| | 2015 | 2014 | 2015 | 2014 |
| Κόστος πωληθέντων | 61.775.010 | 55.090.459 | 61.829.911 | 55.143.493 |

ΑΤΛΑΣ ΤΕΪΠΣ Α.Β.Ε.Ε.

ΣΗΜΕΙΩΣΕΙΣ ΕΠΙ ΤΩΝ ΕΝΟΠΟΙΗΜΕΝΩΝ ΚΑΙ ΕΤΑΙΡΙΚΩΝ ΟΙΚΟΝΟΜΙΚΩΝ ΚΑΤΑΣΤΑΣΕΩΝ ΤΗΣ 31 ΔΕΚΕΜΒΡΙΟΥ 2015

(Τα ποσά σε ΕΥΡΩ, εκτός εάν αναφέρεται διαφορετικά)

6. Άλλα έσοδα / (έξοδα) εκμετάλλευσης

Τα άλλα έσοδα / (έξοδα) εκμετάλλευσης αναλύονται ως εξής:

| | Ο ΟΜΙΛΟΣ | | Η ΕΤΑΙΡΕΙΑ | |
|---------------------------------------|----------------|----------------|----------------|----------------|
| | 2015 | 2014 | 2015 | 2014 |
| Έσοδα | | | | |
| Επιχορηγήσεις και διάφορα έσοδα | 42.366 | 47.176 | 42.366 | 47.176 |
| Έσοδα παρεπόμενων ασχολιών | 304.192 | 240.672 | 304.192 | 240.672 |
| Αποσβέσεις επιχορηγήσεων παγίων | 152.082 | 152.082 | 152.082 | 152.082 |
| Εισπραχθείσες αποζημιώσεις | - | 16.089 | - | 16.089 |
| Κέρδη από εκποίηση παγίων | 113.049 | | 113.049 | - |
| Λοιπά έσοδα εκμετάλλευσης | 34.036 | 49.204 | 33.909 | 49.016 |
| Σύνολο Εσόδων | 645.725 | 505.223 | 645.598 | 505.035 |
| Έξοδα | | | | |
| Διαφορά αποτίμησης χρεογράφων | - | 169 | - | 169 |
| Ζημίες από εκποίηση μεταφορικών μέσων | 3.670 | 1.036 | 3.670 | 1.036 |
| Λοιπά έξοδα εκμετάλλευσης | 71.305 | 18.928 | 58.742 | 14.139 |
| Σύνολο Εξόδων | 74.975 | 20.133 | 62.412 | 15.344 |
| Καθαρό ποσό | 570.750 | 485.090 | 583.186 | 489.691 |

7. Έξοδα διοικητικής λειτουργίας

Οι βασικές κατηγορίες εξόδων διοικητικής λειτουργίας αναλύονται ως εξής:

| | Ο ΟΜΙΛΟΣ | | Η ΕΤΑΙΡΕΙΑ | |
|-------------------------------|------------------|------------------|------------------|------------------|
| | 2015 | 2014 | 2015 | 2014 |
| Μισθοδοσία | 613.566 | 462.282 | 602.642 | 500.405 |
| Αμοιβές τρίτων | 1.167.183 | 619.331 | 1.154.973 | 601.706 |
| Παροχές τρίτων | 157.329 | 130.325 | 150.603 | 126.419 |
| Διάφορα έξοδα | 168.091 | 127.711 | 166.205 | 125.802 |
| Αποσβέσεις | 115.251 | 32.906 | 114.384 | 31.889 |
| Λοιπές προσαρμογές στα Δ.Λ.Π. | 997.285 | 45.675 | 997.285 | 45.675 |
| Σύνολο | 3.218.705 | 1.418.230 | 3.186.092 | 1.431.896 |

ΑΤΛΑΣ ΤΕΪΠΣ Α.Β.Ε.Ε.

ΣΗΜΕΙΩΣΕΙΣ ΕΠΙ ΤΩΝ ΕΝΟΠΟΙΗΜΕΝΩΝ ΚΑΙ ΕΤΑΙΡΙΚΩΝ ΟΙΚΟΝΟΜΙΚΩΝ ΚΑΤΑΣΤΑΣΕΩΝ
ΤΗΣ 31 ΔΕΚΕΜΒΡΙΟΥ 2015

(Τα ποσά σε ΕΥΡΩ, εκτός εάν αναφέρεται διαφορετικά)

8. Έξοδα λειτουργίας διαθέσεως

Οι βασικές κατηγορίες εξόδων λειτουργίας διαθέσεως αναλύονται ως εξής:

| | Ο ΟΜΙΛΟΣ | | Η ΕΤΑΙΡΕΙΑ | |
|-------------------------------|------------------|------------------|------------------|------------------|
| | 2015 | 2014 | 2015 | 2014 |
| Μισθοδοσία | 186.288 | 180.396 | 186.288 | 180.396 |
| Αμοιβές τρίτων | 490.269 | 439.521 | 490.269 | 438.346 |
| Παροχές τρίτων | 154.340 | 78.832 | 153.887 | 78.287 |
| Διάφορα έξοδα | 2.621.797 | 2.039.412 | 2.611.293 | 2.034.224 |
| Αποσβέσεις | 20.596 | 18.525 | 20.596 | 18.525 |
| Λοιπές προσαρμογές στα Δ.Λ.Π. | 154.840 | 68.613 | 154.840 | 68.613 |
| Σύνολο | 3.628.130 | 2.825.299 | 3.617.173 | 2.818.391 |

9. Χρηματοοικονομικά (Έξοδα) – Έσοδα

Τα χρηματοοικονομικά (έξοδα) - έσοδα αναλύονται ως εξής:

| | Ο ΟΜΙΛΟΣ | | Η ΕΤΑΙΡΕΙΑ | |
|---|------------------|------------------|------------------|------------------|
| | 2015 | 2014 | 2015 | 2014 |
| Χρηματοοικονομικά Έξοδα | | | | |
| Τόκοι μακροπρόθεσμων δανείων | 674.644 | 587.105 | 674.644 | 587.105 |
| Τόκοι βραχυπρόθεσμων δανείων | 562.780 | 461.167 | 562.780 | 461.167 |
| Συναλλαγματικές διαφορές | 121.697 | 6.373 | 121.697 | 6.373 |
| Τόκοι και έξοδα factoring | 563.345 | 602.570 | 563.345 | 602.570 |
| Τόκοι χρηματοδοτικής μίσθωσης | 92.238 | 95.746 | 92.238 | 95.746 |
| Λοιπά χρηματοοικονομικά έξοδα | 145.225 | 193.795 | 144.569 | 192.820 |
| Σύνολο Χρηματοοικονομικών εξόδων | 2.159.929 | 1.946.756 | 2.159.273 | 1.945.781 |
| Χρηματοοικονομικά έσοδα | | | | |
| Λοιποί πιστωτικοί τόκοι | 1.704 | 3.597 | 1.606 | 3.597 |
| Συναλλαγματικές διαφορές | 51.518 | 7.974 | 51.518 | 7.974 |
| Σύνολο Χρηματοοικονομικών εσόδων | 53.222 | 11.571 | 53.124 | 11.571 |
| Καθαρό ποσό | 2.106.707 | 1.935.185 | 2.106.149 | 1.934.210 |

ΑΤΛΑΣ ΤΕΪΠΣ Α.Β.Ε.Ε.

ΣΗΜΕΙΩΣΕΙΣ ΕΠΙ ΤΩΝ ΕΝΟΠΟΙΗΜΕΝΩΝ ΚΑΙ ΕΤΑΙΡΙΚΩΝ ΟΙΚΟΝΟΜΙΚΩΝ ΚΑΤΑΣΤΑΣΕΩΝ ΤΗΣ 31 ΔΕΚΕΜΒΡΙΟΥ 2015

(Τα ποσά σε ΕΥΡΩ, εκτός εάν αναφέρεται διαφορετικά)

10. Αποσβέσεις

Οι αποσβέσεις που λογίσθηκαν στις οικονομικές καταστάσεις αναλύονται ως εξής:

| | Ο ΟΜΙΛΟΣ | | Η ΕΤΑΙΡΕΙΑ | |
|--|------------------|----------------|------------------|----------------|
| | 2015 | 2014 | 2015 | 2014 |
| Αποσβέσεις ενσώματων ακινητοποιήσεων (Σημείωση 13) | 1.277.162 | 828.215 | 1.249.365 | 791.165 |
| Αποσβέσεις ασώματων ακινητοποιήσεων (Σημείωση 14) | 2.502 | 2.570 | 2.502 | 2.570 |
| | <u>1.279.664</u> | <u>830.785</u> | <u>1.251.867</u> | <u>793.735</u> |
| Οι ανωτέρω αποσβέσεις ενσωματώθηκαν ως εξής: | | | | |
| Έξοδα διοικητικής λειτουργίας (Σημείωση 7) | 115.251 | 32.906 | 114.384 | 31.889 |
| Έξοδα λειτουργίας διάθεσης (Σημείωση 8) | 20.596 | 18.525 | 20.596 | 18.525 |
| Έξοδα λειτουργίας παραγωγής | 1.143.817 | 779.354 | 1.116.887 | 743.321 |
| | <u>1.279.664</u> | <u>830.785</u> | <u>1.251.867</u> | <u>793.735</u> |

11. Κόστος Μισθοδοσίας

Το κόστος μισθοδοσίας που συμπεριλαμβάνεται στις οικονομικές καταστάσεις αναλύεται ως εξής:

| | Ο ΟΜΙΛΟΣ | | Η ΕΤΑΙΡΕΙΑ | |
|---|------------------|------------------|------------------|------------------|
| | 2015 | 2014 | 2015 | 2014 |
| Μισθοί προσωπικού | 4.919.055 | 4.272.676 | 4.280.271 | 3.650.781 |
| Εργοδοτικές εισφορές | 1.214.986 | 1.113.100 | 1.051.776 | 946.808 |
| Αποζημίωση Απόλυσης ή εξόδου από την υπηρεσία | 5.432 | 64.092 | 5.432 | 8.952 |
| Πρόβλεψη για αποζημίωση προσωπικού | 27.356 | (23.826) | 23.394 | 14.298 |
| | <u>6.166.829</u> | <u>5.426.042</u> | <u>5.360.873</u> | <u>4.620.838</u> |
| Το ανωτέρω κόστος μισθοδοσίας ενσωματώθηκε ως εξής: | | | | |
| Έξοδα διοικητικής λειτουργίας (Σημείωση 7) | 613.566 | 462.282 | 602.642 | 500.405 |
| Έξοδα λειτουργίας διάθεσης (Σημείωση 8) | 186.288 | 180.396 | 186.288 | 180.396 |
| Έξοδα λειτουργίας παραγωγής | 5.366.975 | 4.783.364 | 4.571.943 | 3.940.037 |
| | <u>6.166.829</u> | <u>5.426.042</u> | <u>5.360.873</u> | <u>4.620.838</u> |

ΑΤΛΑΣ ΤΕΪΠΣ Α.Β.Ε.Ε.

ΣΗΜΕΙΩΣΕΙΣ ΕΠΙ ΤΩΝ ΕΝΟΠΟΙΗΜΕΝΩΝ ΚΑΙ ΕΤΑΙΡΙΚΩΝ ΟΙΚΟΝΟΜΙΚΩΝ ΚΑΤΑΣΤΑΣΕΩΝ ΤΗΣ 31 ΔΕΚΕΜΒΡΙΟΥ 2015

(Τα ποσά σε ΕΥΡΩ, εκτός εάν αναφέρεται διαφορετικά)

12. Τρέχων και Αναβαλλόμενος Φόρος Εισοδήματος

Σύμφωνα με την ελληνική φορολογική νομοθεσία, ο φορολογικός συντελεστής που εφαρμόζεται στις ανώνυμες εταιρείες για τη χρήση 2015 ανέρχεται σε 29%.

Οι δηλώσεις φόρου εισοδήματος κατατίθενται σε ετήσια βάση, αλλά τα κέρδη ή οι ζημιές που δηλώνονται για φορολογικούς σκοπούς παραμένουν προσωρινά έως ότου οι φορολογικές αρχές εξετάσουν τις φορολογικές δηλώσεις και τα βιβλία του φορολογούμενου, στιγμή κατά την οποία θα εκκαθαριστούν και οι σχετικές φορολογικές υποχρεώσεις. Οι ανέλεγκτες φορολογικά χρήσεις των εταιρειών του Ομίλου αναφέρονται αναλυτικά στην σημείωση 28.

Ο φόρος εισοδήματος χρήσεως και ο αναβαλλόμενος φόρος εισοδήματος στην κατάσταση συνολικού εισοδήματος, αναλύεται ως εξής:

| | Ο ΟΜΙΛΟΣ | | Η ΕΤΑΙΡΕΙΑ | |
|--|----------------|------------------|----------------|------------------|
| | 2015 | 2014 | 2015 | 2014 |
| Τρέχων φόρος εισοδήματος | 421.626 | 956.443 | 414.276 | 949.630 |
| Μεταβολή αναβαλλόμενου φόρου εισοδήματος | 248.690 | 42.492 | 248.690 | 42.492 |
| Λοιποί φόροι | 1.600 | 13.855 | 800 | 13.055 |
| Σύνολο | 671.916 | 1.012.789 | 663.766 | 1.005.177 |

Οι αναβαλλόμενοι φόροι υπολογίζονται επί των προσωρινών διαφορών, σύμφωνα με τη μέθοδο της υποχρέωσης.

Η ανάλυση των αναβαλλόμενων φορολογικών απαιτήσεων και υποχρεώσεων έχει ως εξής:

Ο ΟΜΙΛΟΣ και Η ΕΤΑΙΡΕΙΑ

| | 1 Ιανουαρίου 2014 | Πίστωση/ (Χρέωση) στην κατάσταση αποτελεσμάτων | 31 Δεκεμβρίου 2014 |
|---|----------------------|--|-----------------------|
| Αναβαλλόμενες φορολογικές απαιτήσεις: | | | |
| Ασώματες ακινητοποιήσεις | 183.630 | (16.171) | 167.459 |
| Πρόβλεψη απαξίωσης αποθεμάτων | 301.307 | 15.610 | 316.917 |
| Πρόβλεψη αποζημίωσης προσωπικού | 86.518 | 3.717 | 90.235 |
| Πρόβλεψη επισφαλών απαιτήσεων | 149.925 | 17.840 | 167.765 |
| | <u>721.381</u> | | <u>742.376</u> |
| Αναβαλλόμενες φορολογικές υποχρεώσεις: | | | |
| Ενσώματες ακινητοποιήσεις | (313.482) | (63.488) | (376.970) |
| Επιχορηγήσεις | (68.419) | - | (68.419) |
| Πρόβλεψη ανέλεγκτων χρήσεων | (85.495) | - | (85.495) |
| Καθαρή αναβαλλόμενη φορολογική απαίτηση | <u>253.985</u> | <u>(42.492)</u> | <u>211.492</u> |

ΑΤΛΑΣ ΤΕΪΠΣ Α.Β.Ε.Ε.

ΣΗΜΕΙΩΣΕΙΣ ΕΠΙ ΤΩΝ ΕΝΟΠΟΙΗΜΕΝΩΝ ΚΑΙ ΕΤΑΙΡΙΚΩΝ ΟΙΚΟΝΟΜΙΚΩΝ ΚΑΤΑΣΤΑΣΕΩΝ
ΤΗΣ 31 ΔΕΚΕΜΒΡΙΟΥ 2015

(Τα ποσά σε ΕΥΡΩ, εκτός εάν αναφέρεται διαφορετικά)

| | 1 Ιανουαρίου 2015 | Πίστωση/ (Χρέωση) στην κατάσταση αποτελεσμάτων | 31 Δεκεμβρίου 2015 |
|--|----------------------|--|-----------------------|
| Αναβαλλόμενες φορολογικές απαιτήσεις: | | | |
| Ασώματες ακινητοποιήσεις | 167.459 | (4.464) | 162.995 |
| Πρόβλεψη απαξίωσης αποθεμάτων | 316.917 | (233.554) | 83.363 |
| Πρόβλεψη αποζημίωσης προσωπικού | 90.235 | 6.082 | 96.318 |
| Πρόβλεψη επισφαλών απαιτήσεων | 167.765 | 40.258 | 208.023 |
| | <u>742.376</u> | | <u>550.699</u> |
| Αναβαλλόμενες φορολογικές υποχρεώσεις: | | | |
| Ενσώματες ακινητοποιήσεις | (376.970) | (57.012) | (433.982) |
| Επιχορηγήσεις | (68.419) | - | (68.418) |
| Πρόβλεψη ανέλεγκτων χρήσεων | (85.495) | - | (85.495) |
| Καθαρή αναβαλλόμενη φορολογική απαίτηση | <u>211.492</u> | <u>(248.690)</u> | <u>(37.196)</u> |

ΑΤΛΑΣ ΤΕΪΠΣ Α.Β.Ε.Ε.

ΣΗΜΕΙΩΣΕΙΣ ΕΠΙ ΤΩΝ ΕΝΟΠΟΙΗΜΕΝΩΝ ΚΑΙ ΕΤΑΙΡΙΚΩΝ ΟΙΚΟΝΟΜΙΚΩΝ ΚΑΤΑΣΤΑΣΕΩΝ
ΤΗΣ 31 ΔΕΚΕΜΒΡΙΟΥ 2015

(Τα ποσά σε ΕΥΡΩ, εκτός εάν αναφέρεται διαφορετικά)

13. Ενσώματες ακινητοποιήσεις

Ο ΟΜΙΛΟΣ

| | Γήπεδα - Οικόπεδα | Κτίρια | Μηχανή- ματα | Μεταφο- ρικά Μέσα | Έπιπλα & Λοιπός Εξοπλι- σμός | Ακινήτοποι ήσεις υπο εκτέλεση | Σύνολο |
|---|----------------------|------------------|-------------------|-------------------------|---------------------------------------|-------------------------------------|-------------------|
| Κόστος κτήσης | | | | | | | |
| Αρχική αξία 01/01/2014 | 1.609.837 | 8.059.997 | 11.773.462 | 279.234 | 862.506 | 1.779.916 | 24.364.952 |
| Αγορές / προσθήκες | - | 884.677 | 4.375.406 | 123.365 | 172.091 | 594.278 | 6.149.817 |
| Πωλήσεις / μειώσεις | - | - | - | (14.202) | - | (2.188.923) | (2.203.125) |
| Σύνολο 31/12/2014 | 1.609.837 | 8.944.674 | 16.148.868 | 388.397 | 1.034.597 | 185.271 | 28.311.644 |
| Σωρευμένες αποσβέσεις | | | | | | | |
| Αρχική αξία 01/01/2014 | - | 658.023 | 2.905.837 | 110.313 | 596.126 | - | 4.270.299 |
| Αποσβέσεις χρήσης | - | 142.367 | 596.200 | 35.187 | 55.289 | - | 829.043 |
| Πωλήσεις/ μειώσεις | - | - | - | (828) | - | - | (828) |
| Σύνολο 31/12/2014 | - | 800.390 | 3.502.037 | 144.672 | 651.415 | - | 5.098.514 |
| Καθαρή Αναπόσβεστη αξία 31/12/2014 | 1.609.837 | 8.144.284 | 12.646.831 | 243.725 | 383.182 | 185.271 | 23.213.130 |
| Κόστος κτήσης | | | | | | | |
| Αρχική αξία 01/01/2015 | 1.609.837 | 8.944.674 | 16.148.868 | 388.397 | 1.034.597 | 185.271 | 28.311.644 |
| Αγορές / προσθήκες | 520.895 | 634.969 | 2.199.294 | 300.018 | 93.290 | 1.462.404 | 5.210.870 |
| Πωλήσεις / μειώσεις | - | - | (9.790) | (27.801) | - | (700.417) | (738.008) |
| Σύνολο 31/12/2015 | 2.130.732 | 9.579.643 | 18.338.372 | 660.614 | 1.127.887 | 947.258 | 32.784.506 |
| Σωρευμένες αποσβέσεις | | | | | | | |
| Αρχική αξία 01/01/2015 | - | 800.390 | 3.502.037 | 144.672 | 651.415 | - | 5.098.514 |
| Αποσβέσεις χρήσης | - | 153.893 | 1.011.479 | 50.186 | 70.576 | - | 1.286.134 |
| Πωλήσεις/ μειώσεις | - | - | (3.268) | (5.704) | - | - | (8.972) |
| Σύνολο 31/12/2015 | - | 954.283 | 4.510.247 | 189.154 | 721.991 | - | 6.375.676 |
| Καθαρή Αναπόσβεστη αξία 31/12/2015 | 2.130.732 | 8.625.360 | 13.828.125 | 471.460 | 405.896 | 947.258 | 26.408.830 |

ΑΤΛΑΣ ΤΕΪΠΣ Α.Β.Ε.Ε.

ΣΗΜΕΙΩΣΕΙΣ ΕΠΙ ΤΩΝ ΕΝΟΠΟΙΗΜΕΝΩΝ ΚΑΙ ΕΤΑΙΡΙΚΩΝ ΟΙΚΟΝΟΜΙΚΩΝ ΚΑΤΑΣΤΑΣΕΩΝ
ΤΗΣ 31 ΔΕΚΕΜΒΡΙΟΥ 2015

(Τα ποσά σε ΕΥΡΩ, εκτός εάν αναφέρεται διαφορετικά)

Η ΕΤΑΙΡΕΙΑ

| | Γήπεδα – Οικόπεδα | Κτίρια | Μηχανή- ματα | Μεταφο- ρικά Μέσα | Έπιπλα & Λοιπός Εξοπλι- σμός | Ακίνητοποιή σεις υπο εκτέλεση | Σύνολο |
|---|----------------------|------------------|-------------------|----------------------|---------------------------------------|-------------------------------------|-------------------|
| Κόστος κτήσης | | | | | | | |
| Αρχική αξία 01/01/2014 | 1.609.837 | 7.786.818 | 10.655.492 | 279.234 | 846.456 | 1.779.916 | 22.957.753 |
| Αγορές / προσθήκες | - | 884.677 | 4.375.406 | 123.365 | 172.091 | 594.278 | 6.149.817 |
| Πωλήσεις / μειώσεις | - | - | - | (14.202) | - | (2.188.923) | (2.203.125) |
| Σύνολο 31/12/2014 | 1.609.837 | 8.671.495 | 15.030.898 | 388.397 | 1.018.547 | 185.271 | 26.904.445 |
| Σωρευμένες αποσβέσεις | | | | | | | |
| Αρχική αξία 01/01/2014 | - | 573.685 | 1.845.098 | 110.313 | 580.456 | - | 3.109.552 |
| Αποσβέσεις χρήσης | - | 131.440 | 570.137 | 35.187 | 55.229 | - | 791.993 |
| Πωλήσεις/ μειώσεις | - | - | - | (828) | - | - | (828) |
| Σύνολο 31/12/2014 | - | 705.125 | 2.415.235 | 144.672 | 635.685 | - | 3.900.717 |
| Καθαρή Αναπόσβεστη αξία 31/12/2014 | 1.609.837 | 7.966.370 | 12.615.663 | 243.726 | 382.862 | 185.271 | 23.003.728 |
| Κόστος κτήσης | | | | | | | |
| Αρχική αξία 01/01/2015 | 1.609.837 | 8.671.495 | 15.030.898 | 388.397 | 1.018.547 | 185.271 | 26.904.445 |
| Αγορές / προσθήκες | 520.895 | 634.969 | 2.186.496 | 300.018 | 93.290 | 1.462.404 | 5.198.071 |
| Πωλήσεις / μειώσεις | - | - | (9.790) | (27.801) | - | (700.417) | (738.008) |
| Σύνολο 31/12/2015 | 2.130.732 | 9.306.464 | 17.207.603 | 660.614 | 1.111.837 | 947.258 | 31.364.508 |
| Σωρευμένες αποσβέσεις | | | | | | | |
| Αρχική αξία 01/01/2015 | - | 705.125 | 2.415.235 | 144.672 | 635.685 | - | 3.900.717 |
| Αποσβέσεις χρήσης | - | 142.966 | 994.669 | 50.186 | 70.516 | - | 1.258.337 |
| Πωλήσεις/ μειώσεις | - | - | (3.268) | (5.704) | - | - | (8.972) |
| Σύνολο 31/12/2015 | - | 848.091 | 3.406.636 | 189.154 | 706.201 | - | 5.150.082 |
| Καθαρή Αναπόσβεστη αξία 31/12/2015 | 2.130.732 | 8.458.373 | 13.800.967 | 471.460 | 405.636 | 947.258 | 26.214.426 |

ΑΤΛΑΣ ΤΕΪΠΣ Α.Β.Ε.Ε.

**ΣΗΜΕΙΩΣΕΙΣ ΕΠΙ ΤΩΝ ΕΝΟΠΟΙΗΜΕΝΩΝ ΚΑΙ ΕΤΑΙΡΙΚΩΝ ΟΙΚΟΝΟΜΙΚΩΝ ΚΑΤΑΣΤΑΣΕΩΝ
ΤΗΣ 31 ΔΕΚΕΜΒΡΙΟΥ 2015**

(Τα ποσά σε ΕΥΡΩ, εκτός εάν αναφέρεται διαφορετικά)

14. Ασώματες Ακινήτοποιήσεις

| | <u>Ο ΟΜΙΛΟΣ</u> | <u>Η ΕΤΑΙΡΕΙΑ</u> |
|---|----------------------------------|----------------------------------|
| | <u>ΛΟΓΙΣΜΙΚΑ ΠΡΟΓΡΑΜΜΑΤΑ</u> | <u>ΛΟΓΙΣΜΙΚΑ ΠΡΟΓΡΑΜΜΑΤΑ</u> |
| Κόστος κτήσης | | |
| Αρχική αξία 01/01/2014 | 547.261 | 547.261 |
| Αγορές / προσθήκες | 6.450 | 6.450 |
| Σύνολο 31/12/2014 | 553.711 | 553.711 |
| Σωρευμένες Αποσβέσεις | | |
| Αρχική αξία 01/01/2014 | 540.610 | 540.610 |
| Αποσβέσεις χρήσης | 2.570 | 2.570 |
| Σύνολο 31/12/2014 | 543.180 | 543.180 |
| Καθαρή αναπόσβεστη αξία 31/12/2014 | 10.531 | 10.531 |
| Κόστος κτήσης | | |
| Αρχική αξία 01/01/2015 | 553.711 | 553.711 |
| Αγορές / προσθήκες | 1.118 | 1.118 |
| Σύνολο 31/12/2015 | 554.829 | 554.829 |
| Σωρευμένες Αποσβέσεις | | |
| Αρχική αξία 01/01/2015 | 543.180 | 543.180 |
| Αποσβέσεις χρήσης | 2.502 | 2.502 |
| Σύνολο 31/12/2015 | 545.682 | 545.682 |
| Καθαρή αναπόσβεστη αξία 31/12/2015 | 9.147 | 9.147 |

15. Συμμετοχές σε συνδεδεμένες επιχειρήσεις

Οι συμμετοχές σε συνδεδεμένες επιχειρήσεις αναλύονται ως κατωτέρω:

| | <u>Η ΕΤΑΙΡΕΙΑ</u> | |
|---|-------------------|-------------------|
| | <u>31/12/2015</u> | <u>31/12/2014</u> |
| Π. ΛΑΝΤΖΗΣ Α.Β.Ε.Ε. | 2.000.000 | 2.000.000 |
| Μείον: Πρόβλεψη υποτίμησης συμμετοχών | (2.000.000) | (2.000.000) |
| Σύνολο | - | - |
| Ποσοστό συμμετοχής (%) & τοποθεσία: | | |
| Π. ΛΑΝΤΖΗΣ Α.Β.Ε.Ε. – Αταλάντη | 100% | 100% |

ΑΤΛΑΣ ΤΕΪΠΣ Α.Β.Ε.Ε.

ΣΗΜΕΙΩΣΕΙΣ ΕΠΙ ΤΩΝ ΕΝΟΠΟΙΗΜΕΝΩΝ ΚΑΙ ΕΤΑΙΡΙΚΩΝ ΟΙΚΟΝΟΜΙΚΩΝ ΚΑΤΑΣΤΑΣΕΩΝ ΤΗΣ 31 ΔΕΚΕΜΒΡΙΟΥ 2015

(Τα ποσά σε ΕΥΡΩ, εκτός εάν αναφέρεται διαφορετικά)

16. Άλλα χρηματοοικονομικά στοιχεία

| | Ο ΟΜΙΛΟΣ / Η ΕΤΑΙΡΕΙΑ | |
|--|-----------------------|------------|
| | 31/12/2015 | 31/12/2014 |
| ΤΡΑΠΕΖΑ PROBANK Α.Ε. | 105.000 | 105.000 |
| Μείον: Πρόβλεψη υποτίμησης συμμετοχών σε λοιπές επιχειρήσεις | (105.000) | (105.000) |
| Σύνολο | - | - |

Αφορά την αξία κτήσεως 131.250 κοινών ονομαστικών μετοχών της ΤΡΑΠΕΖΑΣ PROBANK Α.Ε.

17. Λοιπές μακροπρόθεσμες απαιτήσεις

Οι λοιπές μακροπρόθεσμες απαιτήσεις αναλύονται ως ακολούθως:

| | Ο ΟΜΙΛΟΣ | | Η ΕΤΑΙΡΕΙΑ | |
|--|---------------|---------------|---------------|---------------|
| | 31/12/2015 | 31/12/2014 | 31/12/2015 | 31/12/2014 |
| Δοσμένες εγγυήσεις (Δ.Ε.Η, μισθωμάτων, παρακαταθήκες τελωνείου κλπ.) | 15.847 | 67.361 | 15.847 | 28.361 |
| Σύνολο | 15.847 | 67.361 | 15.847 | 28.361 |

18. Αποθέματα

Οι βασικές κατηγορίες αποθεμάτων αναλύονται ως εξής:

| | Ο ΟΜΙΛΟΣ | | Η ΕΤΑΙΡΕΙΑ | |
|---|------------------|------------------|------------------|------------------|
| | 31/12/2015 | 31/12/2014 | 31/12/2015 | 31/12/2014 |
| Εμπορεύματα | 66.669 | 162.637 | 66.669 | 162.637 |
| Προϊόντα έτοιμα και ημιτελή | 2.136.048 | 2.803.945 | 2.136.048 | 2.803.945 |
| Πρώτες και βοηθητικές ύλες – Αναλώσιμα υλικά & Είδη συσκευασίας | 4.111.544 | 5.819.832 | 4.111.544 | 5.819.832 |
| Προκαταβολές για αγορά αποθεμάτων | 1.953.241 | 1.991.356 | 1.953.241 | 1.991.356 |
| Μείον: Πρόβλεψη απαξίωσης αποθεμάτων | (320.625) | (1.218.913) | (320.625) | (1.218.913) |
| Σύνολο | 7.946.877 | 9.558.857 | 7.946.877 | 9.558.857 |

Τα αποθέματα αποτιμήθηκαν στη χαμηλότερη αξία μεταξύ κόστους και καθαρής ρευστοποιήσιμης αξίας. Το κόστος προσδιορίζεται με τη μέθοδο του μέσου σταθμικού κόστους και η καθαρή ρευστοποιήσιμη αξία είναι η εκτιμώμενη τιμή πώλησης, στα πλαίσια των συνήθων δραστηριοτήτων μειωμένη με τα υπολογιζόμενα για την πραγματοποίηση της πώλησης κόστη.

ΑΤΛΑΣ ΤΕΪΠΣ Α.Β.Ε.Ε.

ΣΗΜΕΙΩΣΕΙΣ ΕΠΙ ΤΩΝ ΕΝΟΠΟΙΗΜΕΝΩΝ ΚΑΙ ΕΤΑΙΡΙΚΩΝ ΟΙΚΟΝΟΜΙΚΩΝ ΚΑΤΑΣΤΑΣΕΩΝ ΤΗΣ 31 ΔΕΚΕΜΒΡΙΟΥ 2015

(Τα ποσά σε ΕΥΡΩ, εκτός εάν αναφέρεται διαφορετικά)

Η προβλέψη σχηματίζεται για απαξιωμένα, άχρηστα, και αποθέματα με πολύ χαμηλή κυκλοφοριακή ταχύτητα. Οι μειώσεις της αξίας των αποθεμάτων στην καθαρή ρευστοποιήσιμη αξία καταχωρούνται στη κατάσταση συνολικού εισοδήματος κατά την περίοδο που εμφανίζονται.

Στη τρέχουσα χρήση, αποθέματα χαμηλής κυκλοφοριακής ταχύτητας για τα οποία στις προηγούμενες χρήσεις είχε σχηματισθεί πρόβλεψη απαξίωσης € 898.288, αποτιμήθηκαν στη καθαρή ρευστοποιήσιμη αξία τους με αποτέλεσμα την ισόποση μείωση της σχηματισθείσας πρόβλεψης κατά το τέλος της τρέχουσας χρήσης.

19. Απαιτήσεις και προπληρωμές

Οι απαιτήσεις και προπληρωμές αναλύονται ως εξής:

| | Ο ΟΜΙΛΟΣ | | Η ΕΤΑΙΡΕΙΑ | |
|---|--------------------|--------------------|--------------------|--------------------|
| | 31/12/2015 | 31/12/2014 | 31/12/2015 | 31/12/2014 |
| Πελάτες | 12.075.325 | 8.654.894 | 12.392.291 | 8.682.114 |
| Επιταγές εισπρακτέες | 690.842 | 804.305 | 690.842 | 804.305 |
| Έξοδα επομένων χρήσεων / Έσοδα χρήσεως εισπρακτέα | 84.942 | 221.520 | 84.441 | 217.945 |
| Προκαταβολές | - | 87 | - | 87 |
| Λοιπές απαιτήσεις | 1.212.431 | 1.417.239 | 1.185.287 | 1.394.798 |
| Μείον: Πρόβλεψη επισφαλών απαιτήσεων | <u>(1.706.802)</u> | <u>(1.553.973)</u> | <u>(1.706.802)</u> | <u>(1.553.973)</u> |
| Σύνολο | <u>12.356.738</u> | <u>9.544.072</u> | <u>12.646.059</u> | <u>9.545.276</u> |

Η έκθεση της Εταιρείας στον πιστωτικό κίνδυνο και οι προβλέψεις απομείωσης των λογαριασμών εισπρακτέων αναλύονται στη σημείωση 27.

20. Χρηματοοικονομικά περιουσιακά στοιχεία

Τα χρηματοοικονομικά περιουσιακά στοιχεία αναλύονται ως εξής:

| | Ο ΟΜΙΛΟΣ | | Η ΕΤΑΙΡΕΙΑ | |
|--|---------------|------------------|---------------|------------------|
| | 31/12/2015 | 31/12/2014 | 31/12/2015 | 31/12/2014 |
| Χρηματοοικονομικά περιουσιακά στοιχεία που αποτιμώνται στην εύλογη αξία μέσω των αποτελεσμάτων | <u>49.066</u> | <u>1.001.987</u> | <u>49.066</u> | <u>1.001.987</u> |
| Σύνολο | <u>49.066</u> | <u>1.001.987</u> | <u>49.066</u> | <u>1.001.987</u> |

Οι ομολογίες του μετατρέψιμου ομολογιακού δανείου της τράπεζας Αττικής, μετά την από 22 Νοεμβρίου 2015 απόφαση της Έκτακτης Γενικής Συνέλευσης των μετόχων της τραπεζής μετατράπηκαν σε μετοχές, σύμφωνα με τους προβλεπόμενους όρους του ομολογιακού δανείου. Το αποτέλεσμα της κίνησης αυτής ήταν η Εταιρεία να αποκτήσει 3.333.334 μετοχές της τράπεζας Αττικής ίσης αξίας με τις ομολογίες που κατείχε αρχικά.

ΑΤΛΑΣ ΤΕΪΠΣ Α.Β.Ε.Ε.

ΣΗΜΕΙΩΣΕΙΣ ΕΠΙ ΤΩΝ ΕΝΟΠΟΙΗΜΕΝΩΝ ΚΑΙ ΕΤΑΙΡΙΚΩΝ ΟΙΚΟΝΟΜΙΚΩΝ ΚΑΤΑΣΤΑΣΕΩΝ ΤΗΣ 31 ΔΕΚΕΜΒΡΙΟΥ 2015

(Τα ποσά σε ΕΥΡΩ, εκτός εάν αναφέρεται διαφορετικά)

Με την από 1 Δεκεμβρίου 2015 απόφαση της Έκτακτης Γενικής Συνέλευσης των μετόχων της τράπεζας Αττικής, εγκρίθηκε ομόφωνα η αύξηση της αξίας κάθε κοινής ονομαστικής μετά ψήφου μετοχής της τραπεζικής, από 0,30 € σε 5,904 € περίπου ανά μετοχή, με ταυτόχρονη συνένωση και μείωση του συνολικού αριθμού των κοινών μετοχών (reverse split) με αναλογία 19,68 περίπου παλαιές μετοχές για κάθε νέα μετοχή. Έτσι η Εταιρεία έχει πλέον στην κατοχή της από την ημερομηνία της ως άνω απόφασης έως και σήμερα 169.376 κοινές ονομαστικές μετά ψήφου μετοχές της τραπεζικής. Η χρηματιστηριακή τιμή κλεισίματος της μετοχής κατά την συνεδρίαση της 31/12/2015 ανήλθε σε ποσό 0,28 € / μτχ.

21. Διαθέσιμα και ταμιακά ισοδύναμα

Τα διαθέσιμα και ταμιακά ισοδύναμα αναλύονται ως εξής:

| | Ο ΟΜΙΛΟΣ | | Η ΕΤΑΙΡΕΙΑ | |
|------------------|------------------|------------------|------------------|------------------|
| | 31/12/2015 | 31/12/2014 | 31/12/2015 | 31/12/2014 |
| Ταμείο | 176.448 | 105.939 | 175.385 | 104.790 |
| Καταθέσεις Όψεως | 4.413.512 | 1.129.372 | 4.412.218 | 1.129.032 |
| Σύνολο | <u>4.589.960</u> | <u>1.235.311</u> | <u>4.587.603</u> | <u>1.233.822</u> |

22. Μετοχικό Κεφάλαιο – Αποθεματικά

α) Μετοχικό Κεφάλαιο

Στις 31 Δεκεμβρίου 2015 το ολοσχερώς καταβλημένο μετοχικό κεφάλαιο της Εταιρείας ανήρχετο σε Ευρώ 4.365.831 διαιρούμενο σε 1.455.277 κοινές μετοχές, αξίας 3 ευρώ εκάστη.

| | Αριθμός Μετοχών | Μετοχικό Κεφάλαιο (ευρώ) |
|----------------------------|------------------|--------------------------|
| Υπόλοιπο 1/1/2014 | 1.295.197 | 3.885.591 |
| Αύξηση μετοχικού κεφαλαίου | - | - |
| Υπόλοιπο 31/12/2014 | 1.295.197 | 3.885.591 |
| Αύξηση μετοχικού κεφαλαίου | 160.080 | 480.240 |
| Υπόλοιπο 31/12/2015 | <u>1.455.277</u> | <u>4.365.831</u> |

Κατά τη χρήση 2015 η Εταιρεία πραγματοποίησε αύξηση του Μετοχικού της Κεφαλαίου εκδίδοντας 160.080 νέες μετοχές αξίας 3 ευρώ εκάστη. Ο αριθμός των μετοχών μετά την ως άνω αύξηση διαμορφώθηκε σε 1.455.277 κοινές μετοχές, αξίας 3 ευρώ εκάστη.

ΑΤΛΑΣ ΤΕΪΠΣ Α.Β.Ε.Ε.

ΣΗΜΕΙΩΣΕΙΣ ΕΠΙ ΤΩΝ ΕΝΟΠΟΙΗΜΕΝΩΝ ΚΑΙ ΕΤΑΙΡΙΚΩΝ ΟΙΚΟΝΟΜΙΚΩΝ ΚΑΤΑΣΤΑΣΕΩΝ ΤΗΣ 31 ΔΕΚΕΜΒΡΙΟΥ 2015

(Τα ποσά σε ΕΥΡΩ, εκτός εάν αναφέρεται διαφορετικά)

Οι κάτοχοι κοινών μετοχών δικαιούνται μερίσματος όταν αυτό αποφασίζεται να διανεμηθεί από την Τακτική Γενική Συνέλευση των μετόχων και έχουν δικαίωμα μιας ψήφου, για κάθε μετοχή που κατέχουν, στις Γενικές Συνελεύσεις των Μετόχων της Εταιρείας.

β) Αποθεματικά

| | Ο ΟΜΙΛΟΣ | | Η ΕΤΑΙΡΕΙΑ | |
|--|------------|------------|------------|------------|
| | 31/12/2015 | 31/12/2014 | 31/12/2015 | 31/12/2014 |
| Διαφορά από έκδοση μετοχών υπέρ το άρτιο | 7.274.344 | 2.754.581 | 7.274.344 | 2.754.581 |
| Αποθεματικά | 1.751.984 | 1.560.515 | 1.732.025 | 1.541.557 |

Το ποσό της διαφοράς από έκδοση μετοχών υπέρ το άρτιο ανήλθε σε € 4.519.763. Η μεταβολή του αποθεματικού προέκυψε κατά την έκδοση 160.080 νέων μετοχών στην αύξηση του Μετοχικού Κεφαλαίου της εταιρείας στην κλειόμενη χρήση 2015.

23. Μακροπρόθεσμος και Βραχυπρόθεσμος δανεισμός

Οι μακροπρόθεσμες δανειακές υποχρεώσεις αναλύονται ως εξής:

| Μακροπρόθεσμος Δανεισμός | Ο ΟΜΙΛΟΣ | | Η ΕΤΑΙΡΕΙΑ | |
|--|------------------|------------------|------------------|------------------|
| | 31/12/2015 | 31/12/2014 | 31/12/2015 | 31/12/2014 |
| Μακροπρόθεσμα Δάνεια | 11.368.267 | 10.731.076 | 11.368.267 | 10.731.076 |
| Μείον: Μακροπρόθεσμες υποχρεώσεις πληρωτέες στην επόμενη χρήση | (2.331.166) | (1.411.625) | (2.331.166) | (1.411.625) |
| Σύνολο | <u>9.037.101</u> | <u>9.319.451</u> | <u>9.037.101</u> | <u>9.319.451</u> |

Πληροφορίες σχετικά με τα μακροπρόθεσμα δάνεια αναφέρονται στον παρακάτω πίνακα:

ΑΤΛΑΣ ΤΕΪΠΣ Α.Β.Ε.Ε.

ΣΗΜΕΙΩΣΕΙΣ ΕΠΙ ΤΩΝ ΕΝΟΠΟΙΗΜΕΝΩΝ ΚΑΙ ΕΤΑΙΡΙΚΩΝ ΟΙΚΟΝΟΜΙΚΩΝ ΚΑΤΑΣΤΑΣΕΩΝ ΤΗΣ 31 ΔΕΚΕΜΒΡΙΟΥ 2015

(Τα ποσά σε ΕΥΡΩ, εκτός εάν αναφέρεται διαφορετικά)

| ΜΑΚΡΟΠΡΟΘΕΣΜΑ ΔΑΝΕΙΑ | Νόμισμα | Επιτόκιο | Έτος λήξης | 31/12/2015 | 31/12/2014 |
|--------------------------------------|---------|---|------------|-------------------|-------------------|
| ΠΕΙΡΑΙΩΣ Λογ. 0010183600002937350 | Ευρώ | 3Μ EURIBOR + 5,50% + 0,6% ΕΙΣΦΟΡΑ | 2025 | 1.789.280 | 1.904.718 |
| ΠΕΙΡΑΙΩΣ Λογ. 0010183600003939138 | Ευρώ | 3Μ EURIBOR + 5,50% + 0,6% ΕΙΣΦΟΡΑ | 2025 | 586.484 | 629.667 |
| ΠΕΙΡΑΙΩΣ Λογ. 0010183600002939135 | Ευρώ | 3Μ EURIBOR + 5,50% + 0,6% ΕΙΣΦΟΡΑ | 2025 | 282.669 | 303.483 |
| ΠΕΙΡΑΙΩΣ Λογ. 0010183600002939134 | Ευρώ | 3Μ EURIBOR + 5,50% + 0,6% ΕΙΣΦΟΡΑ | 2025 | 1.319.581 | 1.416.743 |
| ΠΕΙΡΑΙΩΣ Λογ. 5155071411399 | Ευρώ | 3Μ EURIBOR + 5,50% + 0,6% ΕΙΣΦΟΡΑ | 2017 | 6.654 | 864.930 |
| ΠΕΙΡΑΙΩΣ Λογ. 5155071411488 | Ευρώ | 3Μ EURIBOR + 7,00% + 0,6% ΕΙΣΦΟΡΑ | - | 775 | 80.723 |
| ΠΕΙΡΑΙΩΣ Λογ. 10316100000000571 | Ευρώ | Ετήσιο EURIBOR + 5,50% + 0,6% ΕΙΣΦΟΡΑ | 2020 | 2.650.000 | - |
| FIMBANK Λογ. FIMB3301900004522 | Ευρώ | 3Μ LIBOR + 6,75 % + 0,5% ΕΙΣΦΟΡΑ | 2017 | 1.366.318 | 2.030.766 |
| ΑΤΤΙΚΑ Λογ. 1401600005 | Ευρώ | 3Μ EURIBOR + 5.25% + 0,6% ΕΙΣΦΟΡΑ | 2019 | 1.000.045 | 1.000.000 |
| ΑΤΤΙΚΑ Λογ. 1421900004 | Ευρώ | Ελάχιστο Επιτόκιο Δανείων (6.50%) + 0,6% ΕΙΣΦΟΡΑ | 2019 | 2.366.461 | 2.500.046 |
| Σύνολο | | | | 11.368.267 | 10.731.076 |

Βραχυπρόθεσμος Δανεισμός

| | Ο ΟΜΙΛΟΣ | | Η ΕΤΑΙΡΕΙΑ | |
|--|------------------|------------------|------------------|------------------|
| | 31/12/2015 | 31/12/2014 | 31/12/2015 | 31/12/2014 |
| Βραχυπρόθεσμα δάνεια τραπεζών | 5.289.496 | 5.870.891 | 5.289.496 | 5.870.891 |
| Πλέον: Μακροπρόθεσμες υποχρεώσεις πληρωτέες στην επόμενη χρήση | | | | |
| - Μακροπρόθεσμων δανείων | 2.331.166 | 1.411.625 | 2.331.166 | 1.411.625 |
| - Χρηματοδοτικών μισθώσεων | 615.853 | 449.973 | 615.853 | 449.973 |
| Σύνολο | 8.236.515 | 7.732.488 | 8.236.515 | 7.732.488 |

24. Πρόβλεψη για Αποζημίωση Προσωπικού

Οι εργαζόμενοι του Ομίλου καλύπτονται από τα κρατικά ασφαλιστικά ταμεία. Ο κάθε εργαζόμενος είναι υποχρεωμένος να καταβάλλει ένα ποσοστό του μηνιαίου μισθού του στα ασφαλιστικά ταμεία, και ο Όμιλος να καταβάλλει επίσης ένα ποσοστό. Με τη συνταξιοδότηση τα ασφαλιστικά ταμεία καταβάλλουν στον εργαζόμενο ότι δικαιούται. Τα κρατικά ασφαλιστικά προγράμματα αντιμετωπίζονται ως ένα πρόγραμμα καθορισμένων εισφορών για τον Όμιλο ο οποίος καταχωρεί τις εισφορές του σαν έξοδο στη χρήση που αφορούν. Οι συνεισφορές του Ομίλου και της Εταιρείας στα ασφαλιστικά ταμεία στη χρήση που έληξε στις 31 Δεκεμβρίου 2015 ανήλθαν σε € 1.214.986 και € 1.051.776 αντίστοιχα και καταχωρήθηκαν στα αποτελέσματα. Για τη χρήση που έληξε στις 31 Δεκεμβρίου 2014, οι συνεισφορές του Ομίλου και της Εταιρείας στα ασφαλιστικά ταμεία ανήλθαν σε € 1.113.100 και € 946.808 αντίστοιχα και καταχωρήθηκαν στα αποτελέσματα.

Σύμφωνα με το ελληνικό εργατικό δίκαιο, οι εργαζόμενοι δικαιούνται αποζημίωσης σε περιπτώσεις απόλυσης ή συνταξιοδότησης το ύψος της οποίας σχετίζεται με τις αποδοχές των εργαζομένων, τη διάρκεια υπηρεσίας και τον τρόπο αποχώρησης (απόλυση ή συνταξιοδότηση). Οι εργαζόμενοι που παραιτούνται ή απολύονται με αιτία, δεν δικαιούνται αποζημίωση. Η οφειλόμενη αποζημίωση, σε

ΑΤΛΑΣ ΤΕΪΠΣ Α.Β.Ε.Ε.

ΣΗΜΕΙΩΣΕΙΣ ΕΠΙ ΤΩΝ ΕΝΟΠΟΙΗΜΕΝΩΝ ΚΑΙ ΕΤΑΙΡΙΚΩΝ ΟΙΚΟΝΟΜΙΚΩΝ ΚΑΤΑΣΤΑΣΕΩΝ ΤΗΣ 31 ΔΕΚΕΜΒΡΙΟΥ 2015

(Τα ποσά σε ΕΥΡΩ, εκτός εάν αναφέρεται διαφορετικά)

περίπτωση συνταξιοδότησης, είναι ίση με 40% του ποσού που θα καταβαλλόταν σε περίπτωση απόλυσης άνευ αιτίας.

Η πρόβλεψη για αποζημίωση του προσωπικού, λόγω εξόδου από την υπηρεσία, αντιμετωπίζεται στις Οικονομικές Καταστάσεις ως ένα πρόγραμμα καθορισμένων παροχών και βασίζεται σε ανεξάρτητη αναλογιστική μελέτη.

Η πρόβλεψη για αποζημίωση του προσωπικού, βασίζεται σε εκτίμηση για τη χρήση 2015, με βάση αναλογιστική μελέτη που εκπονήθηκε για τις ανάγκες του Δ.Λ.Π. 19 στη χρήση 2008, λαμβανομένων υπόψη και των μεταβολών του προσωπικού των εταιρειών του Ομίλου.

Ο ΟΜΙΛΟΣ και Η ΕΤΑΙΡΕΙΑ

| | Ο ΟΜΙΛΟΣ | | Η ΕΤΑΙΡΕΙΑ | |
|---|----------------|----------------|----------------|----------------|
| | 2015 | 2014 | 2015 | 2014 |
| Η κίνηση της καθαρής υποχρέωσης που καταχωρήθηκε στον Ισολογισμό έχει ως ακολούθως: | | | | |
| Έναρξη χρήσης | 402.507 | 426.332 | 347.061 | 332.763 |
| Μεταβολές στη χρήση | 27.356 | (23.825) | 23.394 | 14.298 |
| Καθαρή υποχρέωση καταχωρηθείσα στον Ισολογισμό | <u>429.863</u> | <u>402.507</u> | <u>370.455</u> | <u>347.061</u> |

25. Λοιπές μακροπρόθεσμες υποχρεώσεις

Οι λοιπές μακροπρόθεσμες υποχρεώσεις αναλύονται ως εξής:

| | Ο ΟΜΙΛΟΣ | | Η ΕΤΑΙΡΕΙΑ | |
|--------------------------------------|------------------|------------------|------------------|------------------|
| | 31/12/2015 | 31/12/2014 | 31/12/2015 | 31/12/2014 |
| Κρατικές επιχορηγήσεις | 757.273 | 909.354 | 757.273 | 909.354 |
| Υποχρεώσεις χρηματοδοτικών μισθώσεων | 1.097.116 | 351.698 | 1.097.116 | 351.698 |
| Υποχρεώσεις σε ασφαλιστικά ταμεία | 53.386 | 118.117 | - | - |
| Σύνολο | <u>1.907.775</u> | <u>1.379.169</u> | <u>1.854.389</u> | <u>1.261.052</u> |

Κρατικές Επιχορηγήσεις:

| | Ο ΟΜΙΛΟΣ | | Η ΕΤΑΙΡΕΙΑ | |
|--------------------------------|----------------|----------------|----------------|----------------|
| | 31/12/2015 | 31/12/2014 | 31/12/2015 | 31/12/2014 |
| Υπόλοιπο έναρξης επιχορηγήσεων | 909.355 | 1.061.436 | 909.355 | 1.061.436 |
| Αποσβέσεις επιχορηγήσεων | (152.082) | (152.082) | (152.082) | (152.082) |
| Σύνολο | <u>757.273</u> | <u>909.354</u> | <u>757.273</u> | <u>909.354</u> |

Το σύνολο των αποσβέσεων επιχορηγήσεων ποσό € 152.082, αφορούν σε επιχορήγηση του Ν.3299/2004, οι οποίες μέσω των εσόδων της χρήσης μεταφέρονται σε αφορολόγητο αποθεματικό (ίδια κεφάλαια).

ΑΤΛΑΣ ΤΕΪΠΣ Α.Β.Ε.Ε.**ΣΗΜΕΙΩΣΕΙΣ ΕΠΙ ΤΩΝ ΕΝΟΠΟΙΗΜΕΝΩΝ ΚΑΙ ΕΤΑΙΡΙΚΩΝ ΟΙΚΟΝΟΜΙΚΩΝ ΚΑΤΑΣΤΑΣΕΩΝ ΤΗΣ 31 ΔΕΚΕΜΒΡΙΟΥ 2015***(Τα ποσά σε ΕΥΡΩ, εκτός εάν αναφέρεται διαφορετικά)***Υποχρεώσεις Χρηματοδοτικών Μισθώσεων:**

| | Ο ΟΜΙΛΟΣ | | Η ΕΤΑΙΡΕΙΑ | |
|--|-------------------------|-----------------------|-------------------------|-----------------------|
| | 31/12/2015 | 31/12/2014 | 31/12/2015 | 31/12/2014 |
| Υπόλοιπο έναρξης υποχρέωσης | 801.671 | 1.309.930 | 801.671 | 1.309.930 |
| Πλέον: Προσθήκες στη χρήση | 1.758.600 | - | 1.758.600 | - |
| Μείον: Πληρωμές στη χρήση | (847.302) | (508.259) | (847.302) | (508.259) |
| | <u>1.712.969</u> | <u>801.671</u> | <u>1.712.969</u> | <u>801.671</u> |
| Μείον: Μακροπρόθεσμες υποχρεώσεις πληρωτέες στην επόμενη χρήση | (615.853) | (449.973) | (615.853) | (449.973) |
| Σύνολο | <u>1.097.116</u> | <u>351.698</u> | <u>1.097.116</u> | <u>351.698</u> |

Το υπόλοιπο έναρξης υποχρέωσης αφορά υπόλοιπα χρηματοδοτικών μισθώσεων μηχανημάτων αρχικής αξίας € 1.040.000 (2010), € 1.081.250 (2011) και € 320.000 (2012) διάρκειας πέντε (5) ετών. Κατά τη διάρκεια της χρήσης 2015 συνάφθηκαν δυο νέες συμβάσεις χρηματοδοτικής μίσθωσης με τις οποίες αποκτήθηκαν δυο νέα πάγια, ένας καυστήρας Pellet και ένα Κλαρκ αξίας € 1.530.000 και € 228.600 αντίστοιχα. Επίσης, κατά την χρήση 2015 έληξε η χρηματοδοτική μίσθωση μηχανήματος που είχε συναφθεί τη χρήση 2010.

Υποχρεώσεις σε Ασφαλιστικά Ταμεία:

Οι υποχρεώσεις προς ασφαλιστικά ταμεία αφορούν σε δόσεις ρύθμισης υποχρέωσης προς το Ι.Κ.Α. της θυγατρικής εταιρείας Π.Λάντζης Α.Β.Ε.Ε. από 1/1/2017 έως 31/7/2017.

26. Προμηθευτές και λοιπές υποχρεώσεις

Οι Προμηθευτές και λοιπές υποχρεώσεις αναλύονται ως εξής:

| | Ο ΟΜΙΛΟΣ | | Η ΕΤΑΙΡΕΙΑ | |
|---|--------------------------|--------------------------|--------------------------|--------------------------|
| | 31/12/2015 | 31/12/2014 | 31/12/2015 | 31/12/2014 |
| Προμηθευτές | 2.431.811 | 2.523.658 | 2.421.472 | 2.293.785 |
| Γραμμάτια πληρωτέα | 4.802.995 | 4.692.321 | 4.802.995 | 4.692.321 |
| Επιταγές πληρωτέες (μεταχρονολογημένες) | 2.464.162 | 2.562.395 | 2.464.162 | 2.562.395 |
| Πιστωτές διάφοροι | 172.141 | 140.854 | 139.042 | 105.900 |
| Προκαταβολές πελατών | 697.808 | 217.364 | 697.808 | 188.405 |
| Ασφαλιστικοί οργανισμοί | 365.363 | 322.148 | 258.777 | 219.859 |
| Λοιποί φόροι | (285.928) | 442.274 | (285.928) | 406.379 |
| Έσοδα επόμενων χρήσεων | - | 263 | - | 263 |
| Έξοδα χρήσεως δεδουλευμένα | 288.635 | 304.546 | 254.630 | 270.940 |
| Σύνολο | <u>10.936.987</u> | <u>11.205.284</u> | <u>10.752.958</u> | <u>10.740.247</u> |

ΑΤΛΑΣ ΤΕΪΠΣ Α.Β.Ε.Ε.

ΣΗΜΕΙΩΣΕΙΣ ΕΠΙ ΤΩΝ ΕΝΟΠΟΙΗΜΕΝΩΝ ΚΑΙ ΕΤΑΙΡΙΚΩΝ ΟΙΚΟΝΟΜΙΚΩΝ ΚΑΤΑΣΤΑΣΕΩΝ ΤΗΣ 31 ΔΕΚΕΜΒΡΙΟΥ 2015

(Τα ποσά σε ΕΥΡΩ, εκτός εάν αναφέρεται διαφορετικά)

27. Χρηματοοικονομικά μέσα

Ο Όμιλος εκτίθεται στους παρακάτω χρηματοοικονομικούς κινδύνους:

- Πιστωτικός κίνδυνος
- Κίνδυνος ρευστότητας
- Κίνδυνος συνθηκών αγοράς

Η σημείωση αυτή παρουσιάζει πληροφορίες για την έκθεση του Ομίλου σε κάθε έναν από τους ανωτέρω κινδύνους, για τους στόχους του Ομίλου, τις πολιτικές και τις διαδικασίες που εφαρμόζει για την επιμέτρηση και τη διαχείριση του κινδύνου, καθώς και τη διαχείριση κεφαλαίου του Ομίλου. Περισσότερα ποσοτικά στοιχεία για αυτές τις γνωστοποιήσεις περιλαμβάνονται σε όλο το εύρος των οικονομικών καταστάσεων.

Το Διοικητικό Συμβούλιο έχει τη συνολική ευθύνη για τη δημιουργία και την εποπτεία του πλαισίου διαχείρισης κινδύνου του Ομίλου και βάσει εγκεκριμένων πολιτικών του, έχει αναθέσει στον Οικονομικό τομέα την παρακολούθηση των χρηματοοικονομικών κινδύνων. Οι πολιτικές διαχείρισης κινδύνου του Ομίλου εφαρμόζονται προκειμένου να αναγνωρίζονται και να αναλύονται οι κίνδυνοι που αντιμετωπίζει ο Όμιλος, να τίθενται όρια ανάληψης κινδύνου και να αντισταθμίζονται οι κίνδυνοι, ανάλογα με τις συνθήκες της αγοράς. Οι πολιτικές διαχείρισης κινδύνου, εξετάζονται περιοδικά ώστε να ενσωματώνουν τις αλλαγές που παρατηρούνται στις συνθήκες της αγοράς και στις δραστηριότητες του Ομίλου.

27.1 Πιστωτικός Κίνδυνος

Πιστωτικός κίνδυνος είναι ο κίνδυνος ζημίας του Ομίλου σε περίπτωση που ένας πελάτης ή τρίτος σε συναλλαγή χρηματοοικονομικού μέσου, δεν εκπληρώσει τις συμβατικές του υποχρεώσεις και σχετίζεται κατά κύριο λόγο με τις απαιτήσεις από πελάτες.

Σε κάθε ημερομηνία σύνταξης ισολογισμού, ο Όμιλος καταχωρεί πρόβλεψη επισφαλειών από απαιτήσεις βάσει ιστορικών στοιχείων εισπραξιμότητας των απαιτήσεών του. Επιπρόσθετα, ο Όμιλος καταχωρεί πρόβλεψη απομείωσης που αντιπροσωπεύει την εκτίμηση για ενδεχόμενες ζημίες από συγκεκριμένους πελάτες και απαιτήσεις.

27.1.1 Έκθεση στον πιστωτικό κίνδυνο

Η λογιστική αξία των απαιτήσεων, αντιπροσωπεύει τη μέγιστη έκθεση στον πιστωτικό κίνδυνο. Οι απαιτήσεις του Ομίλου δεν φέρουν τόκους και δεν μεταφέρονται ούτε υποθηκεύονται για χρέος.

27.1.2 Ζημίες απομείωσης

Ο Όμιλος έχει σχηματίσει σωρευτικά πρόβλεψη απομείωσης ύψους € 1.706.802 που αντιπροσωπεύει την εκτίμηση για ενδεχόμενες ζημίες από συγκεκριμένους πελάτες και απαιτήσεις.

ΑΤΛΑΣ ΤΕΪΠΣ Α.Β.Ε.Ε.

ΣΗΜΕΙΩΣΕΙΣ ΕΠΙ ΤΩΝ ΕΝΟΠΟΙΗΜΕΝΩΝ ΚΑΙ ΕΤΑΙΡΙΚΩΝ ΟΙΚΟΝΟΜΙΚΩΝ ΚΑΤΑΣΤΑΣΕΩΝ ΤΗΣ 31 ΔΕΚΕΜΒΡΙΟΥ 2015

(Τα ποσά σε ΕΥΡΩ, εκτός εάν αναφέρεται διαφορετικά)

27.2 Κίνδυνος ρευστότητας

Ο κίνδυνος ρευστότητας συνίσταται στην αδυναμία του Ομίλου να εκπληρώσει τις χρηματοοικονομικές του υποχρεώσεις όταν αυτές λήγουν. Η προσέγγιση που υιοθετεί ο Όμιλος για τη διαχείριση της ρευστότητας είναι να διασφαλίζει, όσο γίνεται περισσότερο, ότι πάντα θα έχει αρκετή ρευστότητα για να εκπληρώνει τις υποχρεώσεις του όταν αυτές λήγουν, κάτω από συνήθεις αλλά και δύσκολες συνθήκες, χωρίς να υφίστανται μη αποδεκτές ζημιές ή να διακινδυνεύει η φήμη του Ομίλου.

Ο Όμιλος παρακολουθεί τον κίνδυνο έλλειψης πόρων με πρακτικές προγραμματισμού ρευστοποίησης. Οι πρακτικές λαμβάνουν υπόψη την λήξη των χρηματοοικονομικών στοιχείων του ενεργητικού και των υποχρεώσεων και τις αναμενόμενες ταμειακές ροές από τις δραστηριότητες. Ο σκοπός του Ομίλου είναι να έχει ισορροπία μεταξύ συνεχείας των πόρων χρηματοδότησης και ευελιξίας.

Παρατίθενται οι συμβατικές λήξεις των χρηματοοικονομικών υποχρεώσεων του Ομίλου και της Εταιρείας, βάσει των συμβάσεων και συμφωνιών που ίσχυαν κατά την ημερομηνία του ισολογισμού.

31 Δεκεμβρίου 2015 – Ο ΟΜΙΛΟΣ

| Πληρωμές ανά περίοδο | Σύνολο | Λιγότερο του 1ος έτους (2016) | 2-3 Έτη (2017-2018) | 3-5 Έτη (2019-2020) | Περισσότερο των 5 ετών (2021 & άνω) |
|--|------------|-------------------------------|---------------------|---------------------|-------------------------------------|
| Μακροπρόθεσμες δανειακές υποχρεώσεις (Σημείωση 23) | 11.368.267 | 2.331.166 | 4.269.134 | 2.459.207 | 2.308.760 |
| Λοιπές μακροπρόθεσμες υποχρεώσεις / Χρηματοδοτικές Μισθώσεις (Σημείωση 25) | 1.712.969 | 615.853 | 603.026 | 494.090 | - |
| Βραχυπρόθεσμες δανειακές υποχρεώσεις (Σημείωση 23) | 5.289.496 | 5.289.496 | - | - | - |
| Προμηθευτές και λοιπές υποχρεώσεις (Σημείωση 26) | 10.936.986 | 10.936.986 | - | - | - |

31 Δεκεμβρίου 2014 – Ο ΟΜΙΛΟΣ

| Πληρωμές ανά περίοδο | Σύνολο | Λιγότερο του 1ος έτους (2015) | 2-3 Έτη (2016-2017) | 3-5 Έτη (2018-2019) | Περισσότερο των 5 ετών (2020 & άνω) |
|--|------------|-------------------------------|---------------------|---------------------|-------------------------------------|
| Μακροπρόθεσμες δανειακές υποχρεώσεις (Σημείωση 23) | 10.731.076 | 1.411.625 | 4.528.320 | 2.262.191 | 2.528.940 |
| Λοιπές μακροπρόθεσμες υποχρεώσεις / Χρηματοδοτικές Μισθώσεις (Σημείωση 25) | 801.671 | 449.973 | 351.698 | - | - |
| Βραχυπρόθεσμες δανειακές υποχρεώσεις (Σημείωση 23) | 5.870.891 | 5.870.891 | - | - | - |
| Προμηθευτές και λοιπές υποχρεώσεις (Σημείωση 26) | 11.205.823 | 11.205.823 | - | - | - |

ΑΤΛΑΣ ΤΕΪΠΣ Α.Β.Ε.Ε.

ΣΗΜΕΙΩΣΕΙΣ ΕΠΙ ΤΩΝ ΕΝΟΠΟΙΗΜΕΝΩΝ ΚΑΙ ΕΤΑΙΡΙΚΩΝ ΟΙΚΟΝΟΜΙΚΩΝ ΚΑΤΑΣΤΑΣΕΩΝ ΤΗΣ 31 ΔΕΚΕΜΒΡΙΟΥ 2015

(Τα ποσά σε ΕΥΡΩ, εκτός εάν αναφέρεται διαφορετικά)

31 Δεκεμβρίου 2015 – Η ΕΤΑΙΡΕΙΑ

| Πληρωμές ανά περίοδο | Σύνολο | Λιγότερο του 1ος έτους (2016) | 2-3 Έτη (2017-2018) | 3-5 Έτη (2019-2020) | Περισσότερο των 5 ετών (2021 & άνω) |
|--|------------|-------------------------------|---------------------|---------------------|-------------------------------------|
| Μακροπρόθεσμες δανειακές υποχρεώσεις (Σημείωση 23) | 11.368.267 | 2.331.166 | 4.269.134 | 2.459.207 | 2.308.760 |
| Λοιπές μακροπρόθεσμες υποχρεώσεις / Χρηματοδοτικές Μισθώσεις (Σημείωση 25) | 1.712.969 | 615.853 | 603.026 | 494.090 | - |
| Βραχυπρόθεσμες δανειακές υποχρεώσεις (Σημείωση 23) | 5.289.496 | 5.289.496 | - | - | - |
| Προμηθευτές και λοιπές υποχρεώσεις (Σημείωση 26) | 10.752.958 | 10.752.958 | - | - | - |

31 Δεκεμβρίου 2014 – Η ΕΤΑΙΡΕΙΑ

| Πληρωμές ανά περίοδο | Σύνολο | Λιγότερο του 1ος έτους (2015) | 2-3 Έτη (2016-2017) | 3-5 Έτη (2018-2019) | Περισσότερο των 5 ετών (2020 & άνω) |
|--|------------|-------------------------------|---------------------|---------------------|-------------------------------------|
| Μακροπρόθεσμες δανειακές υποχρεώσεις (Σημείωση 23) | 10.731.076 | 1.411.625 | 4.528.320 | 2.262.191 | 2.528.940 |
| Λοιπές μακροπρόθεσμες υποχρεώσεις / Χρηματοδοτικές Μισθώσεις (Σημείωση 25) | 801.671 | 449.973 | 351.698 | - | - |
| Βραχυπρόθεσμες δανειακές υποχρεώσεις (Σημείωση 23) | 5.870.891 | 5.870.891 | - | - | - |
| Προμηθευτές και λοιπές υποχρεώσεις (Σημείωση 26) | 10.740.247 | 10.740.247 | - | - | - |

27.3 Κίνδυνος συνθηκών αγοράς

Ο κίνδυνος συνθηκών αγοράς συνίσταται στον κίνδυνο αλλαγών τιμών, όπως οι συναλλαγματικές ισοτιμίες και τα επιτόκια, που επηρεάζουν τα αποτελέσματα του Ομίλου ή την αξία των χρηματοοικονομικών του μέσων. Ο σκοπός της διαχείρισης κινδύνου από τις συνθήκες της αγοράς είναι να ελέγχεται η έκθεση του Ομίλου στους κινδύνους αυτούς στο πλαίσιο αποδεκτών παραμέτρων, με παράλληλη βελτιστοποίηση των αποδόσεων.

27.3.1 Συναλλαγματικός κίνδυνος

Ο Όμιλος δεν υπόκειται σε ουσιαστικό συναλλαγματικό κίνδυνο, δεδομένου ότι το σύνολο σχεδόν των συναλλαγών του με χώρες εκτός Ελλάδας διενεργείται με βάση το Ευρώ. Επιπρόσθετα ο Όμιλος δεν υπόκειται σε συναλλαγματικό κίνδυνο όσο αφορά τις δανειακές του υποχρεώσεις δεδομένου ότι, το σύνολό τους είναι σε Ευρώ.

ΑΤΛΑΣ ΤΕΪΠΣ Α.Β.Ε.Ε.

ΣΗΜΕΙΩΣΕΙΣ ΕΠΙ ΤΩΝ ΕΝΟΠΟΙΗΜΕΝΩΝ ΚΑΙ ΕΤΑΙΡΙΚΩΝ ΟΙΚΟΝΟΜΙΚΩΝ ΚΑΤΑΣΤΑΣΕΩΝ ΤΗΣ 31 ΔΕΚΕΜΒΡΙΟΥ 2015

(Τα ποσά σε ΕΥΡΩ, εκτός εάν αναφέρεται διαφορετικά)

27.3.2 Κίνδυνος επιτοκίου

Ο Όμιλος συνάπτει δάνεια για να καλύψει τις χρηματοδοτικές του ανάγκες. Τα δάνεια αυτά φέρουν τόκο βάσει του κυμαινόμενου επιτοκίου Euribor. Ο Όμιλος παρακολουθεί τις διακυμάνσεις του επιτοκίου αυτού και η πολιτική του συνίσταται στη μη αγορά παραγώγων προϊόντων αντιστάθμισης αλλά στη διατήρηση του συνόλου των δανείων και των τραπεζικών καταθέσεων σε κυμαινόμενη βάση επιτοκίου.

Κατά την ημερομηνία του ισολογισμού, τα χρηματοοικονομικά μέσα του Ομίλου και της Εταιρείας που υπόκεινται σε κίνδυνο επιτοκίου ήταν:

| | Ο ΟΜΙΛΟΣ | | Η ΕΤΑΙΡΕΙΑ | |
|--|------------|------------|------------|------------|
| | 31/12/2015 | 31/12/2014 | 31/12/2015 | 31/12/2014 |
| Χρηματοοικονομικά μέσα κυμαινόμενου επιτοκίου | | | | |
| Χρηματοοικονομικά στοιχεία ενεργητικού (Χρηματικά Διαθέσιμα και Ισοδύναμα) | 4.598.960 | 1.235.311 | 4.587.603 | 1.233.822 |
| Χρηματοοικονομικές υποχρεώσεις (βραχυπρόθεσμος και μακροπρόθεσμος δανεισμός, χρηματοδοτικές μισθώσεις) | 18.370.732 | 17.403.638 | 18.370.732 | 17.403.638 |

27.3.3 Ανάλυση ευαισθησίας ταμιακών ροών για χρηματοοικονομικές υποχρεώσεις κυμαινόμενου επιτοκίου

Μία μεταβολή κατά 0,5% των επιτοκίων κατά την ημερομηνία του ισολογισμού θα επηρέαζε ανάλογα θετικά ή αρνητικά τα αποτελέσματα του Ομίλου και της Εταιρείας, κατά τα ποσά που παρουσιάζονται παρακάτω.

| | Ο ΟΜΙΛΟΣ | | Η ΕΤΑΙΡΕΙΑ | |
|---------------------------|-------------|-------------|-------------|-------------|
| | 0,5% αύξηση | 0,5% μείωση | 0,5% αύξηση | 0,5% μείωση |
| 31 Δεκεμβρίου 2015 | | | | |
| Ευαισθησία ταμιακών ροών | (91.854) | 91.854 | (91.854) | 91.854 |
| 31 Δεκεμβρίου 2014 | | | | |
| Ευαισθησία ταμιακών ροών | (87.018) | 87.018 | (87.018) | 87.018 |

Ο παραπάνω πίνακας δεν περιλαμβάνει τη θετική επίπτωση των εισπραχθέντων τόκων από τις καταθέσεις.

ΑΤΛΑΣ ΤΕΪΠΣ Α.Β.Ε.Ε.

ΣΗΜΕΙΩΣΕΙΣ ΕΠΙ ΤΩΝ ΕΝΟΠΟΙΗΜΕΝΩΝ ΚΑΙ ΕΤΑΙΡΙΚΩΝ ΟΙΚΟΝΟΜΙΚΩΝ ΚΑΤΑΣΤΑΣΕΩΝ ΤΗΣ 31 ΔΕΚΕΜΒΡΙΟΥ 2015

(Τα ποσά σε ΕΥΡΩ, εκτός εάν αναφέρεται διαφορετικά)

27.4 Διαχείριση κεφαλαίου

Η πολιτική του Διοικητικού Συμβουλίου της Εταιρείας και του Ομίλου, συνίσταται στη διατήρηση μιας ισχυρής βάσης κεφαλαίου, ώστε να εξασφαλίζεται η εμπιστοσύνη των μετόχων, των πιστωτών και της αγοράς στον Όμιλο και να επιτρέπει την μελλοντική ανάπτυξη των δραστηριοτήτων του. Το Διοικητικό Συμβούλιο παρακολουθεί την απόδοση του συνόλου των επενδυμένων κεφαλαίων, στοχεύοντας στη βελτιστοποίησή της, ώστε να εξασφαλίζεται η ανάπτυξη υποδομών του Ομίλου καθώς και η εξυπηρέτηση των δανειακών του υποχρεώσεων. Επιπλέον, ο Όμιλος παρακολουθεί μηνιαία την ανάπτυξη των εσόδων του, τα έξοδα και κόστη του έναντι των προϋπολογισμών του καθώς και το κεφάλαιο κίνησης προκειμένου να χρηματοδοτεί τις δραστηριότητες του.

Σχετικά με τη διαχείριση κεφαλαίου, η Εταιρεία υπόκειται σε κάποιους νόμους και κανονισμούς που προκύπτουν από την ελληνική εταιρική νομοθεσία. Συγκεκριμένα, η ελληνική εταιρική νομοθεσία προβλέπει την υποχρεωτική κράτηση τακτικού αποθεματικού 5% ετησίως από τα καθαρά κέρδη της χρήσης, καθώς και τη διανομή μερίσματος 35% των καθαρών κερδών κάθε χρήσης. Επίσης, η ελληνική εταιρική νομοθεσία προβλέπει τη διατήρηση του ύψους των ιδίων κεφαλαίων της Εταιρείας στο 50% τουλάχιστον του καταβλημένου μετοχικού της κεφαλαίου. Σε περίπτωση μείωσης της καθαρής θέσης κάτω του 50% του καταβλημένου μετοχικού κεφαλαίου, το Διοικητικό Συμβούλιο της Εταιρείας πρέπει να συνέλθει προκειμένου να αποφασίσει για τη λήψη συγκεκριμένων μέτρων που θα επιτρέψουν τη συνέχιση της δραστηριότητας της Εταιρείας.

27.5 Εκτίμηση εύλογης αξίας

Οι εύλογες αξίες των χρηματοοικονομικών μέσων, απαιτήσεων, βραχυπρόθεσμων υποχρεώσεων και ταμιακών διαθεσίμων δεν διαφέρουν από τις λογιστικές αξίες όπως αυτές εμφανίζονται στις οικονομικές καταστάσεις διότι τα κονδύλια αυτά είναι βραχυπρόθεσμης φύσης. Επίσης οι εύλογες αξίες των μακροπρόθεσμων τραπεζικών υποχρεώσεων δεν διαφέρουν από τις λογιστικές αξίες, διότι επιβαρύνονται με τα επιτόκια της αγοράς.

28. Ενδεχόμενες υποχρεώσεις

Ο Όμιλος δεν έχει ενδεχόμενες υποχρεώσεις που προκύπτουν κατά τη συνήθη πορεία των εργασιών. Δεν υπάρχουν σημαντικές εκκρεμείς δικαστικές αποφάσεις οι οποίες μπορεί να έχουν και σοβαρές επιπτώσεις στην χρηματοοικονομική κατάσταση του Ομίλου.

Για τις οικονομικές χρήσεις που εμφανίζονται στον κατωτέρω πίνακα δεν έχει πραγματοποιηθεί φορολογικός έλεγχος και ως εκ τούτου οι χρήσεις αυτές δεν έχουν ακόμα οριστικοποιηθεί:

ΑΤΛΑΣ ΤΕΪΠΣ Α.Β.Ε.Ε.
Π. ΛΑΝΤΖΗΣ Α.Β.Ε.Ε.

Ανέλεγκτες φορολογικά χρήσεις

2008 – 2010

2010 – 2015

ΑΤΛΑΣ ΤΕΪΠΣ Α.Β.Ε.Ε.

**ΣΗΜΕΙΩΣΕΙΣ ΕΠΙ ΤΩΝ ΕΝΟΠΟΙΗΜΕΝΩΝ ΚΑΙ ΕΤΑΙΡΙΚΩΝ ΟΙΚΟΝΟΜΙΚΩΝ ΚΑΤΑΣΤΑΣΕΩΝ
ΤΗΣ 31 ΔΕΚΕΜΒΡΙΟΥ 2015**

(Τα ποσά σε ΕΥΡΩ, εκτός εάν αναφέρεται διαφορετικά)

ΑΤΛΑΣ ΤΕΪΠΣ Α.Β.Ε.Ε.

α) Για τη χρήση 2015 η Εταιρεία έχει υπαχθεί στο φορολογικό έλεγχο των Ορκωτών Ελεγκτών Λογιστών, όπως προβλέπεται από τις διατάξεις του άρθρου 65Α του Κώδικα Φορολογικής Διαδικασίας (ν.4174/2013) και την ΠΟΛ 1124/2014 απόφασης της ΓΓΔΕ. Ο έλεγχος αυτός βρίσκεται σε εξέλιξη και το σχετικό φορολογικό πιστοποιητικό προβλέπεται να χορηγηθεί μετά τη δημοσίευση των οικονομικών καταστάσεων χρήσης 2015. (Αν μέχρι την ολοκλήρωση του φορολογικού ελέγχου προκύψουν πρόσθετες φορολογικές υποχρεώσεις εκτιμούμε ότι αυτές δεν θα ασκήσουν ουσιώδη επίδραση στις οικονομικές καταστάσεις της Εταιρείας).

β) Για τις χρήσεις 2008-2010 έχει σχηματιστεί επαρκής πρόβλεψη ποσού € 85.495 για πιθανούς πρόσθετους φόρους και προσαυξήσεις που θα προκύψουν σε μελλοντικό φορολογικό έλεγχο.

Π. ΛΑΝΤΖΗΣ Α.Β.Ε.Ε.




Οι φορολογικές υποχρεώσεις της εταιρείας δεν έχουν εξεταστεί από τις φορολογικές αρχές για τις χρήσεις 2010-2015.

29. Γεγονότα μεταγενέστερα των οικονομικών καταστάσεων

Δεν υπάρχουν σημαντικά γεγονότα μετά την ημερομηνία Ισολογισμού που να επηρεάζουν την οικονομική κατάσταση του Ομίλου και της Εταιρείας.

Οι ανωτέρω «ΕΤΗΣΙΕΣ ΕΝΟΠΟΙΗΜΕΝΕΣ ΚΑΙ ΕΤΑΙΡΙΚΕΣ ΟΙΚΟΝΟΜΙΚΕΣ ΚΑΤΑΣΤΑΣΕΙΣ ΤΗΣ 31 ΔΕΚΕΜΒΡΙΟΥ 2015» καθώς και οι συνημμένες επ'αυτών «ΣΗΜΕΙΩΣΕΙΣ» εγκρίθηκαν από το Διοικητικό Συμβούλιο της Εταιρείας στη συνεδρίαση του στις 8 Απριλίου 2016.

Αταλάντη, 8 Απριλίου 2016

| | | |
|---|---|--|
| <p>Ο ΠΡΟΕΔΡΟΣ ΤΟΥ ΔΙΟΙΚΗΤΙΚΟΥ ΣΥΜΒΟΥΛΙΟΥ</p>  | <p>Ο ΑΝΤΙΠΡΟΕΔΡΟΣ ΤΟΥ Δ.Σ. ΚΑΙ ΔΙΕΥΘΥΝΩΝ ΣΥΜΒΟΥΛΟΣ</p>  | <p>Ο ΟΙΚΟΝΟΜΙΚΟΣ ΔΙΕΥΘΥΝΤΗΣ</p>  |
| <p>ΠΑΝΑΓΙΩΤΗΣ Χ. ΛΑΝΤΖΗΣ</p> | <p>ΙΑΣΩΝΑΣ Π. ΛΑΝΤΖΗΣ</p> | <p>ΚΥΡΙΑΚΟΣ Γ. ΠΑΠΑΣΤΕΦΑΝΟΣ</p> |

